

ROMANIA
JUDEȚUL BRĂILA
COMUNA MOVILA MIREȘII
CONSILIUL LOCAL

INITIATOR - PRIMAR

HOTARAREA NR.....
DIN 31.03.2023

Privind aprobarea contului de executie al bugetului local si a fondurilor evidentiata in afara bugetului local pentru anul 2023

Consiliul Local al comunei Movila Miresii, judetul Braila, intrunit in sedinta ordinara la data de 31.03.2023;

Avand in vedere:

- Referatul de aprobare intocmit de catre primarul comunei si rapoartele compartimentelor din cadrul aparatului de specialitate inregistrate;
- Avizul favorabil al comisiei pentru dezvoltare economico-sociala, buget-finante, administrarea domeniului public si privat al comunei, gospodarie comunala, servicii, comert si urbanism;

In baza:

- Prevederilor art. 57, alin.(1) din Legea nr. 273/2006 privind finantele publice locale , cu modificarile si completarile ulterioare;
- Prevederilor art. 129, alin.(2), lit. "b", alin.(4), lit. "a", din OUG nr. 57/2019, privind Codul administrativ;

In temeiul prevederilor art. 139, alin.(3), lit.a si art. 196, alin.(1), lit.a din OUG nr. 57/2019, privind Codul administrativ;

Consiliul Local al comunei Movila Miresii

adoptă prezenta:

H O T Ă R Ă R E

Art. 1 Se aproba contul de executie a bugetului local al comunei Movila Miresii pe anul 2022, conform anexei care fac parte integranta din prezenta hotarare.

Art. 2 Primarul comunei Movila Miresii, prin aparatul de specialitate va duce la indeplinire prevederile prezentei hotarari.

Art. 3 Prezenta hotarare va fi comunicata catre AJFP Braila si Trezoreria Braila prin grija compartimentului financiar-contabil.

Art. 4 Prezenta hotărâre va fi adusă la cunoștința Institutiei Prefectului jud. Braila prin grija secretarului general al comunei.

Art. 5 Prezenta hotărâre va fi adusă la cunoștința publicului prin publicare in Monitorul Oficial Local prin grija secretarului general comunei.

Aceasta hotarare a fost adoptata in sedinta publica la data de 31.03.2023 cu un numar de voturi, din numarul total de 13 consilieri locali in functie.

Primar,
Panturu Dumitru

*Avizat pentru legalitate,
Secretarul general al comunei,
Drăguș Viorel*

ROMANIA
JUDETUL BRAILA
UNITATEA ADMINISTRATIV TERITORIALA
COMUNEI MOVILA MIRESHII
TEL/FAX 0239697914/0239697914


NR 846/13.02.2023

M.F. - D.G.R.F.I
GALATI
ADMINISTRATIA JUDEI
A FINANTELOR PUBLICE
TREZORIER SEF
Inregistrat la nr. 21933
Ziua 14 Luna 02 An 2023

CATRE
DIRECTIA FINANTELOR PUBLICE BRAILA

Alaturat va inaintam Situatiia financiara incheiata la data de 31.12.2022.

PRIMAR,
PANTURU DUMITRU



CONTABIL,
DATCU NELA

ROMANIA
JUDETUL BRAILA
UNITATEA ADMINISTRATIV TERITORIALA
A COMUNEI MOVILA MIREȘII

POLITICI CONTABILE

SI

NOTE EXPLICATIVE

Privind incheierea bilantului
la data de 31 DECEMBRIE 2022

Situatiile financiare intocmite respecta normele elaborate de Ministerul Finantelor Publice aprobate prin ordin al ministrului finantelor publice. Acestea ofera o imagine fidela a activelor, datoriilor, pozitiei financiare, precum si a performantei financiare si a rezultatului patrimonial si sunt elaborate conform conceptului contabilitatii de angajamente. Ele sunt in concordanta cu datele din evidenta contabila si datele trezoreriei si reflecta prevederile definitive privind veniturile, incasarile realizate, creditele bugetare definitive, platile efectuate si cheltuielile efective potrivit datelor furnizate de evidenta contabila.

Activitatea contabila organizata la nivelul institutiei, respecta legea contabilitatii nr.82/1991 republicata, precum si celelalte acte normative in domeniu, asigura inregistrarea cronologica si sistematica, prelucrarea, publicarea si pastrarea informatiilor cu privire la pozitia financiara, performanta financiara si fluxurile de trezorerie, atat pentru informatiile proprii contabilitati si ordonatorului de credite cat si pentru relatiile cu alte institutii, clienti si alti utilizatori.

Activitatea institutiei publice s-a desfasurat, in aceasta perioada, in conditii normale, fara a intra in stare de desfiintare, imposibilitate de plata sau reducerea semnificativa a activitatii.

Au fost aplicate aceste reguli si norme privind efectuarea inregistrarilor in contabilitate fiecare element de active si pasiv, nu a fost nici subevaluat, nici supraevaluat. Nu au fost contractate imprumuturi.

Datele cuprinse in Bilant si celelalte situatii financiare, concorda cu registrele contabile, care sunt tinute in conformitate cu reglementarile in vigoare si sunt exprimate in moneda nationala- lei.

Bilantul de deschidere al exercitiului prezentat in situatiile financiare corespunde cu Bilantul de inchidere al exercitiului precedent.

Situatia Fluxului de trezorerie a fost vizat privind exactitatea platilor de casa ,a soldurilor conturilor de disponibilitati,pentru asigurarea concordantei datelor din contabilitatea institutiei cu cele din contabilitatea unitatii de trezorerie a statului.

Prin Bilant,capitalurile sunt reprezentate atat sub aspectul originii (sursei) lor ,cat si a modului de utilizare corecta,legala.Astfel,la sfarsitul anului 2022,valoarea neta a activelor necurente a devenit 94.812.736 lei prin inregistrarea in contabilitate investitiilor receptionate. S-a calculat amortizare in aceasta perioada.

Stocurile inregistrate la data de 31 decembrie 2022 sunt in suma de 1.387,360 lei.

La disponibilitatile institutiei suma e de 915.509 lei din care conturi la trezorerie 867.715 lei .

Creantele bugetare au fost inregistrate pe baza declaratiei de impunere,la inceputul anului iar la sfarsitul trimestrului I inregistrandu-se un sold debitor in suma de 2.047.500 lei .

La sfarsitul anului 2022 nu se inregistreaza plati restante.

Salariile personalului si contributiile aferente inregistrate in aceasta perioada si ramase de achitat sunt in suma de 135.320 lei.

Rezultatul patrimonial la data de 31 decembrie 2022 .
752.156 lei sold creditor,

Ordonatorul principal de credite aproba prezentul Bilant contabil precum si situatiile financiare.

ORDONATOR PRINCIPAL DE CREDITE

PRIMAR,

PANTURU DUMITRU



CONTABIL,
DATCU NELA

RAPORT DE ACTIVITATE
PE BAZA ANALIZEI BILANTULUI
SI CONTULUI DE EXECUTIE
LA DATA DE 31 decembrie 2022

Activitatea desfasurata la nivelul Consiliului Local Movila Miresii pe perioada primelor doua trimestre a fost orientata spre solutionarea si gestionarea in numele si in interesul colectivitatii locale , a fondurilor si activitatilor publice in conditiile legii .

Resursele financiare ale unitatii ,stabilite prin hotarari ale autoritatii deliberative ale administratiei publice locale,s-au constituit din impozite ,taxe si alte venituri nefiscale,venituri din capital,cote si sume defalcate din unele venituri la bugetul de stat,cote aditionale la unele venituri ale bugetului de stat si ale bugetului local,transferuri cu destinatie speciala de la bugetul de stat,venituri cu destinatie speciala,subventii,respectandu-se prevederile O.G. nr. 36/2002 privind impozitele si taxele locale,publicata in M.Of. nr. 145/2002 , aprobata cu modificari si completari prin Legea nr.522/2002,Normelor metodologice pentru aplicarea O.G. nr. 36/2002,aprobrate prin H.G. 1278/2002,Normelor metodologice privind organizarea si conducerea contabilitatii veniturilor bugetare,aprobrate prin Ordinul M.F.P. nr. 520/2003 , modificat si completat prin Ordinul M.F.P. nr. 1577/2003 si O.U.G. nr. 39/2003 privind procedurile de administrare a creantelor bugetare locale aprobata prin Legea nr.358/2003.

Astfel in perioada 01.01.2022- 31.12,2022 veniturile bugetului local sunt in suma de 8.510.848 lei din care : cote si sume defalcate din impozitul pe venit 2.623.872 lei,sume defalcate din TVA 3.496.482 lei
Subventii de la bugetul de stat pentru incalzirea locuintei 874.380 lei.

Prevederile bugetare,partea de cheltuieli au fost stabilite in stransa corelatie cu resursele bugetare posibil de mobilizat,precum si prin asigurarea unui control exigent asupra fondurilor alocate pentru fiecare actiune,domeniu de activitate si natura de cheltuieli si au la baza documente justificative : contractele sau conventii incheiate legal,documente de primire a bunurilor materiale achizitionate,prestarea serviciilor,executarea lucrarilor,plata salariilor si a altor drepturi de personal,angajarea lor facandu-se pe baza prevederilor legale,fiind precedata de o evaluare care sa asigure faptul ca rezultatele ce se vor obtine sunt corespunzatoare .


Cheltuielile bugetului local la data de 31.12.2022 sunt in suma de 8.88.240 lei si sunt constituite din plati necesare bunei functionari a institutiei

publice si anume : plati salarii angajati,contributii,cheltuieli pentru bunuri si servicii ,cheltuieli de capital.

La activitatea finantata integral din venituri proprii veniturile au fost in suma de 192.429 lei si cheltuieli in suma de 137.927 lei .

ORDONATOR PRINCIPAL DE CREDITE ,
PRIMAR,

DUMITRU PANTURU



CONTABIL ,

NELA DATCU



BILANT
31.12.2022

pag: 1 - lei -

COD	DENUMIRE INDICATORI	SOLD LA INCEPUTUL PERIOADEI	SOLD LA SFARSITUL PERIOADEI
01003	1.Active fixe necorporale (ct.2030000+2050000+2060000+2080100+2080200+2330000-2800300-2800500-2800801-2800809-2900400-2900500-2900801-2900809-2930100*)		
01004	2.Instalatii tehnice, mijloace de transport, animale, plantatii, mobilier, aparatura birotica si alte active corporale (ct.2130100+2130200+2130300+2130400+2140000+2310000-2810301-2810302-2810303-2810304-2810400-2910301-2910302-2910303-2910304-2910400-2930200*)	17.255	17.255
01005	3.Terenuri si cladiri (ct.2110100+2110200+2120101+2120102+2120201+2120301+2120401+2120501+2120601+2120901+2310000-2810100-2810201-2810202-2810203-2810204-2810205-2810206-2810207-2810208-2910100-2910201-2910202-2910203-2910204-2910205-2910206-2910207-2910208-2930200)	3.226.780	3.226.780
01007	5.Active financiare necurente (investitii pe termen lung) peste un an (ct.2600100+2600200+2600300+2650000+2670201+2670202+2670203+2670204+2670205+2670208-2960101-2960102-2960103-2960200), din care:	89.676.409	91.568.601
01008	Titluri de participare (ct.2600100+2600200+2600300-2960101-2960102-2960103)	100	100
01015	7.TOTAL ACTIVE NECURENTE (rd.03+04+05+06+07+09)	100	100
01019	1.Stocuri (ct.3010000+3020100+3020200+3020300+3020400+3020500+3020600+3020700+3020800+3020900+3030100+3030200+3040100+3040200+3050100+3050200+3070000+3090000+3310000+3320000+3410000+3450000+3460000+3470000+3490000+3510100+3510200+3540100+3540500+3540600+3560000+3570000+3580000+3590000+3610000+3710000+3810000+/-3480000+/-3780000-3910000-3920100-3920200-3920300-3930000-3940100-3940500-3940600-3950100-3950200-3950300-3950400-3950600-3950700-3950800-3960000-3970100-3970200-3970300-3980000-4420803)	92.920.544	94.812.736
01021	Creante din operatiuni comerciale, avansuri si alte decontari (ct.2320000+2340000+4090101+4090102+4110101+4110108+4130100+4180000+4250000+4280102+4610101+4610109+4730109**+4810101+4810102+4810103+4810900+4830000+4840000+4890101+4890301-4910100-4960100+5120800) din care:	882.818	1.387.360
01022	Creante comerciale si avansuri (ct.2320000+2340000+4090101+4090102+4110101+4110108+4130100+4180000+4610101-4910100-4960100),din care:	144.200	134.565
01023	Creante bugetare (ct.4310100**+4310200**+4310300**+4310400**+4310500**+4310600**+4310700**+4370100**+4370200**+4370300**+4420400+4420802+4440000**+4460100**+4460200**+4480200+4610102+4610104+4630000+4640000+4650100+4650200+4660401+4660402+4660500+4660900+4810101**+4810102**+4810103**+4810900**-4970000), din care:	144.200	134.565
01024	Creantele bugetului general consolidat (ct.4630000+4640000+4650100+4650200+4660401+4660402+4660500+4660900-4970000)	1.812.733	2.047.500
01025	Creante din operatiuni cu fonduri externe nerambursabile si fonduri de la buget (ct.4500100+4500300+4500501+4500502+4500503+4500504+	1.812.733	2.047.500

COD	DENUMIRE INDICATORI	SOLD LA INCEPUTUL PERIOADEI	SOLD LA SFARSITUL PERIOADEI
	4500505+4500700+4510100+4510300+4510500+4530100+4540100+ 4540301+4540302+4540501+4540502+4540503+4540504+4550100+ 4550301+4550302+4550303+4560100+4560303+4560309+4570100+ 4570201+4570202+4570203+4570205+4570206+4570209+4570301+ 4570302+4570309+4580100+4580301+4580302+4610103+4730103**+ 4740000+4760000), din care:		
01030	Total creante curente (rd.21+23+25+27)	594.425	594.746
01033	Conturi la trezorerie, casa in lei. (ct.5100000+5120101+5120501+5130101+ 5130301+5130302+5140101+5140301+5140302+5150101+5150103+5150301 +5150500+5150600+5160101+5160301+5160302+5170101+5170301+5170302 +5200100+5210100+5210300+5230000+5250101+5250102+5250301+5250302 +5250400+5260000+5270000+5280000+5290101+5290201+5290301+5290400 +5290901+5310101+5410101+5500101+5520000+5550101+5550400+5570101 +5580101+5580201+5590101+5600101+5600300+5600401+5610101+5610300 +5620101+5620300+5620401+5710100+5710300+5710400+5740101+5740102 +5740301+5740302+5740400+5750100+5750300+5750400-7700000)	2.551.358	2.776.811
010331	Dobanda de incasat,alte valori,avansuri de trezorerie (ct.5180701+5320100+ 5320200+5320300+5320400+5320500+5320600+5320800+5420100)	1.183.263	867.715
01035	Conturi la institutii de credit, BNR, casa in valuta (ct.5110101+5110102+ 5120102+5120402+5120502+5130102+5130202+5140102+5140202+ 5150102+5150202+5150302+5160102+5160202+5170102+5170202+ 5290102+5290202+5290302+5290902+5310402+5410102+5410202+ 5500102+5550102+5550202+5570202+5580102+5580202+5580302+ 5580303+5590102+5590202+5600102+5600103+5600402+5610102+ 5610103+5620102+5620103+5620402)	17.000	42.965
01040	Total disponibilitati si alte valori (rd.33+33.1+35+35.1)	4.829	4.829
01045	7.TOTAL ACTIVE CURENTE (rd.19+30+31+40+41+41.1+42)	1.205.092	915.509
01046	8.TOTAL ACTIVE (rd.15+45)	4.639.268	5.079.680
01052	1.Sume necurente - sume ce urmeaza a fi platite dupa o perioada mai mare de un an (ct.2690200+4010200+4030200+4040200+ 4050200+4280201+4620201+4620209+5090000), din care:	97.559.812	99.892.416
01058	TOTAL DATORII NECURENTE (rd.52+54+55)	4.100	4.100
01060	1.Datorii comerciale, avansuri si alte decontari (ct.2690100+4010100+ 4030100+4040100+4050100+4080000+4190000+4620101+4620109+ 4730109+4810101+4810102+4810103+4810900+4830000+ 4840000+4890201+5090000+5120800), din care:	4.100	4.100
01062	2.Datorii catre bugete (ct.4310100+4310200+4310300+4310400+4310500+ 4310600+4310700+4370100+4370200+4370300+4400000+4410000+ 4420300+4420801+4440000+4460100+4460200+4480100+4550501+ 4550502+4550503+4620109+4670100+4670200+4670300+4670400+ 4670500+4670900+4730109+4810900),din care:	6.457	6.799
010631	Contributii sociale (ct.4310100+4310200+4310300+4310400+4310500+ 4310600+4310700+4370100+4370200+4370300)	144.611	151.386
01072	6.Salariile angajatilor (ct.4210000+4230000+4260000+4270100+4270300+ 4280101)	66.835	72.912
01078	10.TOTAL DATORII CURENTE (rd.60+62+65+70+71+72+73+74+75)	125.419	135.320
01079	11.TOTAL DATORII (rd.58+78)	276.487	293.505
01080	12.ACTIVE NETE = TOTAL ACTIVE - TOTAL DATORII = CAPITALURI PROPRII (rd.80=rd.46-79=rd.90)	280.587	297.605
01084	1.Rezerve, fonduri (ct.1000000+1000101+1000201+1000202+1000301+ 1000401+1000402+1010000+1020101+1020102+1020103+)	97.279.225	99.594.811

12.02
1000000
FOR

COD	DENUMIRE INDICATORI	SOLD LA INCEPUTUL PERIOADEI	SOLD LA SFARSITUL PERIOADEI
	1030000+ 1040101+1040102+1040103+1050100+1050200+1050300+ 1050400+1050500+/-1060000+1060000+1320000+1330000)	89.304.208	90.888.724
01085	2.Rezultatul reportat (ct.1170000-sold creditor)	17.823.715	7.953.931
01087	4.Rezultatul patrimonial al exercitiului (ct.1210000-sold creditor)		752.156
01088	5.Rezultatul patrimonial al exercitiului (ct.1210000- sold debitor)	9.848.698	
01090	6.TOTAL CAPITALURI PROPRII (rd.84+85-86+87-88)	97.279.225	99.594.811

Conducatorul institutiei

FATYURU *NUMIREU*

Conducatorul compartimentului
financiar- contabil

JATCU *MOZA*
[Signature]




CONTUL DE REZULTAT PATRIMONIAL

31.12.2022


pag.: 1 - lei -

COD	DENUMIRE INDICATORI	An precedent	An curent
02002	1.Venituri din impozite, taxe, contributii de asigurari si alte venituri ale bugetelor (ct.7300100+7300201+7300202+7300203+7310100+7310200+7320100+ 7330000+7340000+7350100+7350200+7350300+7350400+7350500+ 7350601+7350602+7360100+7390000+7450100+ 7450200+7450300+7450400+ 7450500+7450700+7450900+7460100+7460200+7460300+7460900)	6.580.785	7.165.960
02003	2.Venituri din activitati economice (ct.7210000+7220000+7510100+7510200+/-7090000)	28.284	8.093
02004	3.Finantari, subventii, transferuri, alocatii bugetare cu destinatie speciala (ct.7510500+7710000+7720100+7720200+7740100+7740200+7750000+ 7760000+7780000+7790101+7790109)	4.574.763	1.233.680
02005	4.Alte venituri operationale (ct.7140000+7180000+7500000+7500100+7500200 +7510300+7510400+7810200+7810300+7810401+7810402+7770000)	546.447	502.175
02006	TOTAL VENITURI OPERATIONALE (rd.02+03+04+05)	11.730.279	8.909.908
02009	1.Salarii si contributiile sociale aferente angajatilor (ct.6410000+6420000+6450100+ 6450200+6450300+6450400+6450500+6450600+6450700+6450800+6460000+ 6470000)	2.508.059	2.556.653
02010	2.Subventii si transferuri (ct.6700000+6710000+6720000+6730000+6740000+ 6750000+6760000+6770000+6780000+6790000)	1.637.482	2.589.919
02011	3.Stocuri, consumabile, lucrari si servicii executate de terti (ct.6010000+6020100+ 6020200+6020300+6020400+6020500+6020600+6020700+6020800+6020900+ 6030000+6060000+6070000+6080000+6090000+6100000+6110000+6120000+ 6130000+6140000+6220000+6230000+6240100+6240200+6260000+6270000+ 6280000+6290100)	1.135.574	1.579.545
02013	4.Cheltuieli de capital, amortizari si provizioane (ct.6810100+ 6810200+6810300+6810401+6810402+6820101+6820109+ 6820200+6890100+6890200)	16.308.662	1.450.135
02015	TOTAL CHELTUIELI OPERATIONALE (rd.08+09+10+11+12)	21.589.777	8.176.252
02016	- EXCEDENT (rd.06-rd.13)		733.656
02016	- DEFICIT (rd.13-rd.06)		
02020	- EXCEDENT (rd.15+20-16-21)	9.859.498	
02024	- DEFICIT (rd.16+21-15-20)		733.656
02025	VIII. VENITURI EXTRA ORDINARE (ct.7910000)	9.859.498	
02028	- EXCEDENT (rd.25-rd.26)	10.800	18.500
020292	- EXCEDENT (rd.23+28-24-29)	10.800	18.500
020293	- DEFICIT (rd.24+29-23-28)		752.156
02031	- EXCEDENT (rd.29.2-29.4)	9.848.698	
02032	- DEFICIT (rd.29.3+29.4)		752.156
		9.848.698	

Conducatorul institutiei

PATYURU ALMIRU


Conducatorul compartimentului
financiar- contabil

DAICU MEZA


SITUAȚIA UNXURILOR DE TREZORERIE

31.12.2022

COD	DENUMIRE INDICATORI	Total	Casa cl. 5310101	Buget de stat cl. 5200100/7700000	Buget local cl. 5210100/7700000	Buget asigurari sociale de stat cl. 5250101+/5250102/7700000	Buget asigurari pentru somaj cl. 5740101+/5740102/7700000	Buget Fond national unic de asigurari sociale de sanatate cl. 5710100/7700000	Buget Fond pentru mediu cl. 5750100/7700000	Buget trezoreria statului cl. 5240100/7700000	Buget institutii publice financiare din venituri proprii cl. 5500101/7700000	Buget institutii publice financiare din venituri proprii si subvenții cl. 5610101/7700000	Buget activitati finantare din venituri proprii si buget privatizare cl. 5620101/7700000	Buget imprumuturi interne si externe cl. 5130101+/5140101+/5160101+/5170101/7700000	Buget fonduri externe nerambursabile (surse E) cl. 5150102/7700000	Alte disponibilitati (cl.500)	
03002	1. Incasari	13.026.151	4.341.002		8.452.345												
03003	2. Plati	11.731.302	4.341.002		7.232.345												
03004	3. Numerar net din activitatea operationala (rd.02-rd.03)																
03006	1. Incasari	1.294.846			1.240.000												
03007	2. Plati	18.516			18.500												
03008	3. Numerar net din activitatea de investitii (rd.06-07)	1.626.897			1.628.897												
03013	IV.CRESTEREA (DESCRESTEREA) NETA DE NUMERAR SI ECHIVALENT DE NUMERAR (rd.04+rd.08+rd.12)	-1.610.397			-1.610.397												
03014	V.NUMERAR SI ECHIVALENT DE NUMERAR LA INCEPUTUL ANULUI	-315.548			-370.392												
030141	-sume recuperate/primate in excedentul anului precedent	1.183.265			940.122												
030142	-sume utilizate/transferte din excedentul anului precedent	664.000			664.000												
03015	VI.NUMERAR SI ECHIVALENT DE NUMERAR LA SFARSITUL PERIOADEI (rd.13+rd.14+rd.14.1-rd.14.2-rd.14.3)	664.000			664.000												
		867.715			569.730												6.796

Conducatorul institutiei
ROMANIA
 Conducatorul compartimentului financiar-contabil
DATEU NOBIA
 Viza trezoreriei
ROMANIA
 14 FEB 2023
 NR 6

DISPONIBIL DIN MIJLOACE CU DESTINATIE SPECIALA

31.12.2022

- lei -

DENUMRE INDICATORI	COD	DISPONIBIL LA INCEPUTUL ANULUI	INCASARI	PLATI	DISPONIBIL LA SFARSITUL PERIOADEI
TOTAL (rd.02 la 15)	05001	4.829			4.829
- Garantii materiale retinute gestionarilor conform Legii nr.22/1969 (ct.5500101,ct.5500102/analitice distincte)	05003	4.829			4.829

Conducatorul institutiei,

PARTICULAR *ACORDARE*

Circular stamp: **SECRETARIA**
CIF 436

Conducatorul compartimentului
financiar-contabil

DATE *MEZA*

SITUATIA FLUXURILOR DE TREZORERIE

31.12.2022

pag.: 1 - lei -

COD	DENUMIRE INDICATORI	Total	Casa in valuta	Alte disponibilitati
04014	V NUMERAR SI ECHIVALENT DE NUMERAR LA INCEPUTUL PERIOADEI	4.829		4.829
04017	VI NUMERAR SI ECHIVALENT DE NUMERAR LA FINELE PERIOADEI(rd.13+14+15-16)	4.829		4.829


Conducatorul institutiei

PATY TURU Dumitru

Conducatorul compartimentului
financiar-contabil

ATEU NEZA

[Signature]





Situatia activelor si datorilor institutiilor publice
din administratia locala
31.12.2022

pag: 1 - lei -

COD	DENUMIRE INDICATORI	Sold la inceputul anului	Sold la sfarsitul perioadei
18005	Disponibilitati in lei ale institutiilor publice locale si ale institutiilor publice de subordonare locala, la trezorerii (ct.5100000+5120101+5120501+5150101+5150103+5150500+5150600+5160101+5160301+5160302+5170101+5170301+5170302+5210100+5210300+5280000+5290201+5290301+5290400+5290901+5410101+5500101+ 5520000+5550101+5570101+5580101+5580201+5600101+5600300+5610101+5610300+5620101+5620300-7700000), din care:		
18008	Total (in baze cash) (rd.04+05)	1.183.263	867.715
18010	Total (in baze accrual)(rd.08+09)	1.183.263	867.715
18023	Alte valori (ct.5320100+5320200+5320300+5320400+5320500+5320600+5320800)	1.183.263	867.715
18032	Disponibilitati ale institutiilor publice locale si ale institutiilor de subordonare locala la institutiile de credit rezidente (ct.5110101+5110102+5120102+5120402+5120502+5150102+5150202+5160102+5160202+5170102+5170202+5290202+5290302+5290902+5500102+5550102+5550202+5570202+5580102+5580302+5600102+5600103+5610102+5610103+5620102+5620103), din care:	17.000	42.965
18036	Total (in baze cash) (rd.32+35)	4.829	4.829
18038	Total (in baze accrual) (rd.36+37)	4.829	4.829
18131	Actiuni necotate detinute de autoritatile locale la societati nefinanciare (ct.2600200-2960102)(S11)	4.829	4.829
18134	Total (la valoarea contabila neta (la valoarea de intrare mai putin ajustarile cumulate pentru pierderea de valoare) (rd.131+132+133)	100	100
18165	Creante comerciale curente legate de livrari de bunuri si servicii de catre autoritatile locale sau de institutii subordonate acestora(ct.2320000+2340000+4090101+4090102+4110101+4110108+4130100+4180000+4610101-4910100-4960100)	100	100
	Total(rd.166+167+168+172)din care de la:		
18167	-de la societati nefinanciare (S11)	144.200	134.565
18176	1.Creante ale bugetului local (ct.4640000-4970000). Total (rd.177+178+179+183), din care:	144.200	134.565
18177	- de la gospodariile populatie (S14)	1.812.733	2.047.500
181	Total creante (rd.176+184)	1.812.733	2.047.500
18191	Sume de primit de la Autoritatea de Certificare / Autoritatile de Management / Agentiile de Plati - FONDURI EXTERNE NERAMBURSABILE POSTADERARE (ct.4580301)	1.812.733	2.047.500
18203	1.Sume datorate tertilor reprezentand garantii si cautiuni aflate in conturile institutiilor publice (ct.4280101+4280201+4620101+4620109).Total (rd.204+205+206), din care:	594.425	594.746
18204	- salariatilor (gospodariile populatiei)(S143)	15.386	15.728
18331	Datoriile institutiilor publice din administratia locala catre bugete (ct.4310100+4310200+4310300+4310400+4310500+4310600+4310700+4370100+4370200+4370300+4420300+4420801+4440000+4460100+4460200+4480100)	15.386	15.728
8332	Salariile angajatilor (ct.4210000+4230000+4260000+4270100+4270300+4280101)	77.889	84.663
8335	Total (rd.331+332+333+334)	125.419	135.320
		203.308	219.983

Conducatorul institutiei

PANTURU



Conducatorul compartimentului
financiar- contabil

MATEU NEZA


VENITURILE SI CHELTUIELILE BUGETELOR
LOCALE PE UNITATI ADMINISTRATIV TERITORIALE

31.12.2022

- lei -

Denumire Indicatori	Cod Indicator	Nr. rand	Prevederi Anuale	Realizat
A	B	C	1	2
I. COMUNE	000102	24001		
VENITURI TOTAL			8.789.000	8.510.848
Venit uri proprii	4990	24002	4.093.000	3.840.686
I. Venit uri curente, din care:	000202	24003	7.613.000	7.318.668
a) Cote si sume defalcate din impozitul pe venit	0402	24004		
-cote defalcate din impozitul pe venit	040201	24005	2.632.000	2.623.872
-sume alocate din cotele defalcate din impozitul pe venit pentru echilibrarea bugetelor locale	040204	24006	663.000	685.534
b) Sume defalcate din taxa pe valoarea adaugata	1102	24007	1.313.000	1.282.338
-sume defalcate din taxa pe valoarea adaugata pentru finantarea cheltuielilor descentralizate la nivelul comunelor, oraselor, municipiilor si sectoarelor Municipiului Bucuresti	110202	24009	3.520.000	3.496.482
-sume defalcate din taxa pe valoarea adaugata pentru echilibrarea bugetelor locale	110206	24012	1.840.000	1.817.491
2. Venit uri din capital	390002	24017	1.680.000	1.678.991
4. Subventii de la alte nivele ale administratiei publice	420002	24022		18.500
-subventii de la bugetul de stat	4202	24023	1.176.000	1.173.680
-subventii de la alte administratii	4302	24024	876.000	874.380
CHELTUIELI TOTAL	5002	24025	300.000	299.300
Deficit	9902	24027	9.453.000	8.881.240
EXCEDENT TOTAL CUMULAT (an curent si anii precedenti) din care:		24028	-664.000	-370.392
CORELATII	000102	24112		569.730
VENITURI TOTAL			8.789.000	8.510.848
Venit uri proprii	4990	24113	4.093.000	3.840.686
I. Venit uri curente, din care:	000202	24114	7.613.000	7.318.668
a) Cote si sume defalcate din impozitul pe venit	0402	24115		
-cote defalcate din impozitul pe venit	040201	24116	2.632.000	2.623.872
-sume alocate din cotele defalcate din impozitul pe venit pentru echilibrarea bugetelor locale	040204	24117	663.000	685.534
b) Sume defalcate din taxa pe valoarea adaugata	1102	24118	1.313.000	1.282.338
-sume defalcate din taxa pe valoarea adaugata pentru finantarea cheltuielilor descentralizate la nivelul comunelor,	110202	24120	3.520.000	3.496.482

**VENITURILE SI CHELTUIELILE BUGETELOR
LOCALE PE UNITATI ADMINISTRATIVE TERRITORIALE**


31.12.2022

- lei -

Denumire Indicatori	Cod Indicator	Nr. rand	Prevederi Anuale	Realizat
A	B	C	I	2
oraselor, municipiilor si sectoarelor				
Municipiului Bucuresti			1.840.000	1.817.491
-sume defalcate din taxa pe valoarea adugata pentru echilibrarea bugetelor locale	110206	24123	1.680.000	1.678.991
2. Venituri din capital	390002	24128		18.500
4. Subventii de la alte nivele ale administratiei publice	420002	24133	1.176.000	1.173.680
-subventii de la bugetul de stat	4202	24134	876.000	874.380
-subventii de la alte administratii	4302	24135	300.000	299.300
CHELTUIELI TOTAL	5002	24136	9.453.000	8.881.240
Deficit	9902	24138	-664.000	-370.392
EXCEDENT TOTAL CUMULAT (an curent si anii precedenti) din care:		24139		569.730

Conducatorul institutiei

TATIANU DOMINICU



Conducatorul compartimentului
financiar- contabil

ATEU NEZA
Odley

**Situatia modificarilor in structura
activelor nete/capitalurilor
31.12.2022**

Anexa 34

pag: 1 -lei-

Denumirea elementului de capital	Cod	Sold la inceputul anului	Cresteri	Reduceri	Sold la sfarsitul anului
A	B	1	2	3	4
Fondul bunurilor care alcatuiesc domeniul public al unitatilor administrativ- teritoriale (ct. 1030000)	25004	59.095.017	1.563.429		60.658.446
Fondul bunurilor care alcatuiesc domeniul privat al unitatilor administrativ- teritoriale (ct. 1040101)	25005	26.619.403	21.087		26.640.490
Fondul bunurilor care alcatuiesc proprietatea privata a institutiei publice (din administratia locala)(ct.1040102)	250051	3.589.788			3.589.788
Rezultatul reportat (ct.1170000 - sold creditor)	25017	17.823.715	440.897	10.310.682	7.953.931
Rezultatul patrimonial al exercitiului (ct.1210000 - sold creditor)	25019		752.156		752.156
Rezultatul patrimonial al exercitiului (ct.1210000 - sold debitor)	25020	9.848.698	8.978.097	18.826.795	
Total capitaluri proprii(rd.01 la 17 - rd.18+rd.19-rd.20)	25021	97.279.225			99.594.811

SITUAȚIA ACTIVELOR FIXE AMORTIZABILE
31.12.2022


Anexa 35a - lei -

DENUMIREA ACTIVELOR FIXE	Cod	Existent la 31.12.2022		SOLD LA INCEPUTUL ANULUI	CREȘTERI					alte caz
		1	2		3	TOTAL din care:	diferențe din reevaluare	achiziții ^(*)	transferuri/ primite cu titlu gratuit	
A	B	1	2	3	4=5+6+7+8+9	5	6	7	8	9
Alte active fixe necorporale(ct.2080100,2080200)	004			17.255						
TOTAL				17.255						
Instalatii tehnice,mijloace de transport, animale si plantatii (ct.2130100,2130200, 2130300,2130400)	005 017			2.763.010						
Mobilier,aparatura birotica,echipamente de protectie a valorilor umane si mate- riale si alte active fixe corporale (ct.2140000)	018									
TOTAL	019			760.054						
TOTAL ACTIVE FIXE	020			3.543.064						
				3.560.319						

DENUMIREA ACTIVELOR FIXE	REDUCERI										Ajustari de valoare (amortizari si ajustari pentru depreciere)				Valoarea contabila neta, din care:			
	TOTAL din care:	Diferente din reevaluare**)	Eliminare amortizare***si casari	dezmembrari si casari	transferuri cu titlu gratuit	vanzari	alte cai	SOLD LA SFARSITUL ANULUI			Solid la inceputul anului	Cresteri	Reduceri	Solid la starsitul anului	Domeniul privat al statului	Domeniul privat al UAT	Proprietatea privata a institutiilor publice	
								11	12	13								14
A	10=11+12+13+14+15+16																	
Alte active fixe	B																	
TOTAL	004																	
Instalatii tehnice, mijloace de transport, animale si plantatii	005																	
2130300, 2130400	017																	
Mobilier, aparatura birou, echipamente de protectie a valorilor umane si materiale si alte active fixe corporale (ct.2140000)	018																	
TOTAL	019																	
TOTAL ACTIVE FIXE	020																	

Conducatorul institutiei

TATIANA AUMITRU



Conducatorul compartimentului financiar-contabil

ADTEU IVEZA

SITUATIA ACTIVELOR FIXE NEAMORTIZABILE
31.12.2022

Anexa 35b lei -

DENUMIREA ACTIVELOR FIXE	Cod	Existenta la 31.12.2022			SOLD LA INCEPUTUL ANULUI	CRESTERI					
		1 UM	2 UM	3 UM		TOTAL din care:	6 diferente din reevaluare	7 achizitii	8 transferuri/ primite cu titlu gratuit	9 donatii, sponsorizari	10 alte caz
A	B	1	2	3	4	5=6+7+8+9+10	6	7	8	9	10
ACTIVE FIXE CORPORALE											
Amenajari la terenuri (ct.2110200)	006				58.222						
Terenuri (ct.2110100)	007	1.038			35.015.219						
Constructii (ct.212) din care:	008				54.230.767	1.584.516		1.584.516			
- drumuri publice, exclusiv poduri, podete, pasarele si viaducte si tunele (ct.2120101)	009				3.918.570						
alte active fixe incadrate in grupa constructii (ct.2120901)	016				50.312.197	1.584.516		1.584.516			
Active fixe corporale in curs de exe- cutie (ct.2310000)	019				372.201	1.774.811		1.774.811			
TOTAL	021				89.676.409	3.359.327		3.359.327			
TOTAL ACTIVE FIXE	022				89.676.409	3.359.327		3.359.327			

DENUMIREA ACTIVELOR FIXE	Cod	REDUCERI						SOLD LA SFARSTITUL ANULUI	Valoarea aferenta activelor fixe					neamortizabile		
		TOTAL din care:	Reevaluare	dezmembrari	transferuri/	vanzari	alte cai		Fondul activelor fixe necorporale ct.1000000+ 1000101+ 1000201+ 1000202+ 1000301+	Domeniul public al statului ct.1010000	Domeniul privat al statului ct.1020101	Proprietatea privata a institutiilor publice ct.1020102	Domeniul public al U.A.T. ct.1030000	Domeniul privat al U.A.T. ct.1040101	Proprietatea privata a institutiilor publice din administratia locale ct.1040102	
		11=12+13+ 14+15+16	12	13	14	15	16		19	20	21	22	23	24		
A	B						17=4+5-11 17=18+19+20+21+ 22+23+24									
ACTIVE FIXE CORPORALE	006															
Amenajari la terenuri (ct.2110200)	007						58.222									
Terenuri (ct.2110100)	008						35.015.219									
Constructii (ct.212) din care:	009						55.815.283									
- drumuri publice, exclusiv si viaducte si tunele (ct.2120101)	016						3.918.570									
alte active fixe incadrate in grupa (ct.2120901)	019						51.896.713									
Active fixe corporale in curs de exe- cutie (ct.2310000)	021	1.467.135				1.467.135	679.877									
TOTAL	022	1.467.135				1.467.135	91.568.601									
TOTAL ACTIVE FIXE		1.467.135				1.467.135	91.568.601									

Conducatorul institutiei

Conducatorul compartimentului
financiar-contabil

Municipality of Braila
 Municipality of Braila
 2017.04.27.23

17.04.2017
 17.04.2017
 17.04.2017

CONTUL DE EXECUȚIE AL BUGETULUI LOCAL - VENITURI
31.12.2022

Capi- tot	Sub- capi- tot	Pa- ra- graf	Gru- pa / Titlu	Ali- ne- at	Denumire indicator	Prevederi bugetare		Prevederi bugetare definitive	Drepturi constatate		Incasari realizate	Sfingeri pe alte cai decat incasari	Pag. 1 lei-
						initiale	1		Total, din care:	din anii precedenti			
A						I		2	4		5	6	8-3-6-7
B						3=4+5							
0001	02				TOTAL VENITURI-BUGET LOCAL	7.801.000	8.789.000	10.558.348	1.812.733	8.745.615	8.510.848		8-3-6-7
0002					I. VENITURI CURENTE	6.901.000	7.613.000	9.366.168	1.812.733	7.553.435	7.318.668		2.047.500
0003					A. VENITURI FISCALE	6.521.000	7.233.000	8.187.320	1.021.360	7.165.960	7.074.502		2.047.500
0004					A.1. IMPOZIT PE VENIT, PROFIT SI CASTIGURI DIN CAPITAL	2.628.000	2.634.000	2.628.635		2.628.635	2.628.635		1.112.818
0300					A.1.2 IMPOZIT PE VENIT, PROFIT SI CASTIGURI DIN CAPITAL DE LA PERSOANE FIZICE	2.628.000	2.634.000	2.628.635		2.628.635	2.628.635		1.112.818
0302					IMPOZIT PE VENIT	2.000	2.000	4.763		4.763	4.763		
18					Impozitul pe veniturile din transferul proprietatilor imobiliare din patrimoniul personal	2.000	2.000	4.763		4.763	4.763		
0402					COTE SI SUME DEFALCATE DIN IMPOZITUL PE VENIT	2.000	2.000	4.763		4.763	4.763		
01					Cote defalcate din impozitul pe venit	2.626.000	2.632.000	2.623.872		2.623.872	2.623.872		
04					Sume alocate din cotele defalcate din impozitul pe venit pentru echilibrarea bugetelor locale	663.000	663.000	685.534		685.534	685.534		
05					Sume repartizate din Fondul la dispozitia Consiliului Judetean	1.313.000	1.313.000	1.282.338		1.282.338	1.282.338		
0700	02				A.3 IMPOZITE SI TAXE PE PROPRIETATE	650.000	656.000	656.000		656.000	656.000		
0702					IMPOZITE SI TAXE PE PROPRIETATE	657.000	744.000	1.469.632	744.222	725.410	655.099		814.533
01					Impozit si taxa pe cladiri	657.000	744.000	1.469.632	744.222	725.410	655.099		814.533
01					Impozit pe cladiri de la persoane fizice	135.000	135.000	385.407	234.028	151.379	109.587		275.820
02					Impozit si taxa pe cladiri de la persoane juridice	65.000	65.000	149.269	90.125	59.244	63.316		86.053
						70.000	70.000	236.038	143.903	92.135	46.271		189.767

Capi- tol	Sub- capi- tol	Pa- ta- graf	Gru- pa / Titlu col	Ali- ne- at	Denumire indicator	Prevederi bugetare		Prevederi bugetare definitive	Drepturi constatate			Incasari realizate	Singeri pe alte cai decat incasari	Drepturi constatate de incasat
						initiale	1		2	Total, din care:	din anii precedenti			
A						1	2	3=4+5	4	5	6	7	8-3-6-7	
0702	02				B	480.000	567.000	1.030.687	507.645	523.042	497.787		522.900	
	01				Impozit si taxa pe teren Impozit pe terenuri de la persoane fizice	125.000	125.000	303.875	178.967	124.908	134.596		169.179	
	02				Impozit si taxa pe teren de la persoane juridice	20.000	20.000	21.175	10.085	11.090	6.673		14.502	
	03				Impozitul pe terenul extravilan + Restante anii anteriori din impozitul pe terenul agricol	335.000	422.000	705.637	318.595	387.044	356.418		359.219	
	03				Taxe judiciare de timbru si alte taxe de timbru	12.000	12.000	17.224	2.549	14.675	13.961		3.263	
	50				Alte impozite si taxe pe proprietate	30.000	30.000	36.314		36.314	33.764		2.550	
1000	02				A4 IMPOZITE SI TAXE PE BUNURI SI SERVICII	3.212.000	3.831.000	4.083.100	272.900	3.810.200	3.790.760		292.340	
1102	02				SUME DEFALCATE DIN TVA	2.942.000	3.520.000	3.496.482		3.496.482	3.496.482			
					Sume defalcate din taxa pe valoarea adaugata pentru finantarea cheltui- lilor descentralizate la nivelul comunelor, oraselor, municipiilor, sectoarelor si Municipiului Bucuresti	1.601.000	1.840.000	1.817.491		1.817.491	1.817.491			
	06				Sume defalcate din taxa pe valoarea adaugata pentru echilibrarea bugetelor locale	1.341.000	1.680.000	1.678.991		1.678.991	1.678.991			
1602					TAXE PE UTILIZAREA BUNURILOR, AUTORIZAREA UTILIZARII BUNURILOR SAU PE DESFASURAREA DE ACTIVITATI	270.000	311.000	586.618	272.900	313.718	294.278		292.340	
	02				Impozit pe mijloacele de transport	220.000	261.000	561.707	268.698	293.009	269.813		291.894	
	01				Impozit pe mijloacele de transport deținute de persoane fizice*)	182.000	223.000	486.405	239.596	246.809	234.685		251.750	

Capi- tol	Sub- pa- ra- graf	Gru- pa/ Titlu col	Ali- fi- col at	Denumire indicator	Prevederi bugetare		Prevederi bugetare definitive	Drepturi constatate		Incasari realizate	Singeri pe alte cai decat incasari	Drepturi constatate de incasat
					initiale	I		Total, din care:	din anii precedenti			
A				B								
1602	02	02		Impozit pe mijloace de transport	38.000	38.000	38.000	75.302	39.102	46.200	35.128	40.174
	03			detinute persoane de juridice*)								
				Taxe si tarife pentru eliberarea de licente si autorizatii de functionare	50.000	50.000	50.000	24.911	4.202	20.709	24.465	446
1800	02			A6. ALTE IMPOZITE SI TAXE FISCALE	24.000	24.000	24.000	5.953	4.238	1.715	8	5.945
1802				ALTE IMPOZITE SI TAXE FISCALE	24.000	24.000	24.000	5.953	4.238	1.715	8	5.945
50				Alte impozite si taxe	24.000	24.000	24.000	5.953	4.238	1.715	8	5.945
2900	02			C. VENITURI NEFISCALE	380.000	380.000	380.000	1.178.848	791.373	387.475	244.166	5.945
3000				C1. VENITURI DIN PROPRIETATE	180.000	180.000	180.000	106.015	34.990	71.025	64.372	934.683
3002				VENITURI DIN PROPRIETATE	180.000	180.000	180.000	106.015	34.990	71.025	64.372	41.643
05				Venituri din concesiuni si inchirieri	180.000	180.000	180.000	105.916	34.990	70.926	64.373	41.643
30				Alte venituri din concesiuni si inchirieri de catre institutiile publice	180.000	180.000	180.000	105.916	34.990	70.926	64.373	41.643
08				Venituri din dividende				99		99		
02				Venituri din dividende de la alti platitori				99		99		
3300	02			C2. VANZARI DE BUNURI SI SERVICII	200.000	200.000	200.000	1.072.833	756.383	316.450	179.794	893.039
3502				AMENZI, PENALITATI SI CONFISCARI	200.000	200.000	200.000	1.072.833	756.383	316.450	179.794	893.039
01				Venituri din amenzi si alte sanctiuni aplicate potrivit dispozitiilor legale	200.000	200.000	200.000	1.072.833	756.383	316.450	179.794	893.039
02				Venituri din amenzi si alte sanctiuni aplicate de catre alte institutii de specialitate								
3702	03			Varsaminte din sectiunea de functionare pentru finantarea sectiunii de dezvoltare a bugetului local(cu semnal minus)	200.000	200.000	200.000	1.072.833	756.383	316.450	179.794	893.039
					-1.159.000	-1.011.000	-1.011.000	-865.000		-865.000		-865.000

Capi- tol	Sub- capi- tol	Pa- ra- gra- f	Gru- pa / Titlu col	Ali- ne- at	Denumire indicator	Prevederi bugetare initiale	Prevederi bugetare definitive	Drepturi constatate		Incasari realizate	Sîngeri pe alte cai decat incasari	Pag. 4 -iei-	
								Total, din care:	din anii precedenti				
A						1	2	3=4+5	4	5	6	7	8=3-6-7
B													
3702	04				Varsaminte din sectiunea de functionare	1.159.000	1.011.000	865.000		865.000			
3900	02				II. VENITURI DIN CAPITAL			18.500		18.500			
3902	01				VENITURI DIN VALORIFICAREA UNOR BUNURI			18.500		18.500			
					Venituri din valorificarea unor bunuri ale institutiilor publice			18.500		18.500			
4100	02				IV. SUBVENTII	900.000	1.176.000	1.173.680		1.173.680			
4200					SUBVENTII DE LA ALTE NIVELE ALE ADMINISTRATIEI PUBLICE	900.000	1.176.000	1.173.680		1.173.680			
4202					SUBVENTII DE LA BUCETUL DE STAT	600.000	876.000	874.380		874.380			
					Subventii pentru acordarea ajutorului pentru incalzirea locuintei si a suplimentului pentru energie alocate pentru consumul de combustibili solizi si/sau petrolieri								
4302					SUBVENTII DE LA ALTE ADMINISTRATII	600.000	876.000	874.380		874.380			
					Subventii acordate in baza contractelor de parteneriat sau asociere	300.000	300.000	299.300		299.300			
						300.000	300.000	299.300		299.300			

PRIMĂRIA
PANTIC BUCĂREȘTI
ROMANIA

CONTABIL,
ARTCU NEZA
Bucuresti

CONTUL DE EXECUȚIE AL BUGETULUI LOCAL - VENITURI
 SECȚIUNEA DE FUNCȚIONARE
 31.12.2022

Capi- tol	Sub- capi- tol	Pa- ra- gra- ful	Ar- ti- col	Ali- ne- at	Denumire indicator	Prevederi bugetare initiale	Prevederi bugetare definitive	Drepturi constatate		Incasari realizate	Stingeri pe alte cai decat incasari	Pag. 1 lei-	
								Total, din care:	din anii precedenti				
A						I	2	3=4+5	4	5	6	7	8=3-6-7
B													
0001	02	TOTAL VENITURI-BUGET LOCAL				6.342.000	7.478.000	9.375.548	1.812.733	7.562.815	7.528.045		8=3-6-7
0002		I. VENITURI CURENTE				5.742.000	6.602.000	8.501.168	1.812.733	6.688.435	6.453.668		2.047.500
0003		A. VENITURI FISCALE				6.521.000	7.233.000	8.187.320	1.021.360	7.165.960	7.074.502		2.047.500
0004		A1. IMPOZIT PE VENIT, PROFIT SI CASTIGURI DIN CAPITAL				2.628.000	2.634.000	2.628.635		2.628.635	2.628.635		1.112.818
0300		A1.2 IMPOZIT PE VENIT, PROFIT SI CASTIGURI DIN CAPITAL DE LA PERSOANE FIZICE				2.628.000	2.634.000	2.628.635		2.628.635	2.628.635		
0302	18	IMPOZIT PE VENIT				2.000	2.000	4.763		4.763	4.763		
		Impozitul pe veniturile din transferul proprietatilor imobiliare din patrimoniul personal				2.000	2.000	4.763		4.763	4.763		
0402		COTE SI SUME DEFALCATE DIN IMPOZITUL PE VENIT				2.626.000	2.632.000	2.623.872		2.623.872	2.623.872		
01	04	Cote defalcate din impozitul pe venit				663.000	663.000	685.534		685.534	685.534		
		Suma alocate din cotele defalcate din impozitul pe venit pentru echilibrarea bugetelor locale				1.313.000	1.313.000	1.282.338		1.282.338	1.282.338		
05		Suma repartizate din Fondul la dispozitia Consiliului Judetean				650.000	656.000	656.000		656.000	656.000		
0700	02	A3 IMPOZITE SI TAXE PE PROPRIETATE				657.000	744.000	1.469.632	744.222	723.410	655.099		814.533
0702	01	IMPOZITE SI TAXE PE PROPRIETATE				657.000	744.000	1.469.632	744.222	723.410	655.099		814.533
		Impozit si taxa pe cladiri				135.000	135.000	385.407	234.028	151.379	109.587		275.820
		Impozit pe cladiri de la persoane fizice				65.000	65.000	149.369	90.125	59.244	63.316		86.023
		Impozit si taxa pe cladiri de la persoane juridice				70.000	70.000	236.038	143.903	92.135	46.271		189.767

Capi- tol	Sub- capitol	Pa- ra- graf	Ar- ti- col	Ali- at	Denumire indicator	Prevederi bugetare initiale		Prevederi bugetare definitive	Drepturi constatate			Incasari realizate	Stingeri pe alte cai decat incasari	Drepturi constatate de incasat
						1	2		Total. din care:	din anii precedenti	din anul curent			
A						1	2		3=4+5	4	5	6	7	8=3-6-7
0702	02				B	480.000	567.000	1.030.687	507.645	523.642	497.787	532.900		
	01				Impozit si taxa pe teren									
					Impozit pe terenuri de la persoane fizice	125.000	125.000	303.875	178.967	124.908	134.696	169.179		
	02				Impozit si taxa pe teren de la persoane juridice	20.000	20.000	21.175	10.085	11.096	6.673	14.502		
	03				Impozitul pe terenul extravilan + Restante anii anteriori din impozitul pe terenul agricol	335.000	422.000	705.637	318.593	387.044	356.418	349.219		
	03				Taxe judiciare de timbru si alte taxe de timbru	12.000	12.000	17.224	2.549	14.675	13.961	3.263		
	50				Alte impozite si taxe pe proprietate	30.000	30.000	36.314		36.314	35.764	2.550		
1000	02				A4 IMPOZITE SI TAXE PE BUNURI SI SERVICII	3.212.000	3.831.000	4.083.100	272.900	3.810.200	3.790.760	292.540		
1102	02				SUME DEFALCATE DIN TVA	2.942.000	3.520.000	3.496.482		3.496.482	3.496.482			
					Sume defalcate din taxa pe valoarea adaugata pentru finantarea cheltuielilor descentralizate la nivelul comunelor, oraselor, municipiilor, sectoarelor si Municipiului Bucuresti	1.601.000	1.840.000	1.817.491		1.817.491	1.817.491			
	06				Sume defalcate din taxa pe valoarea adaugata pentru echilibrarea bugetelor locale	1.341.000	1.680.000	1.678.991		1.678.991	1.678.991			
1602					TAXE PE UTILIZAREA BUNURILOR, AUTORIZAREA UTILIZARII BUNURILOR SAU PE DESFASURAREA DE ACTIVITATI	270.000	311.000	586.618	272.900	313.718	294.278	292.540		
	02				Impozit pe mijloacele de transport	220.000	261.000	561.707	268.698	293.009	269.813	291.894		
					Impozit pe mijloacele de transport detinute de persoane fizice*)	182.000	223.000	486.405	239.596	246.809	234.685	251.720		

Capi- tot	Sub- capitol	Pa- ra- graf	Gru- pa / Titlu col ai	Al- ne ai	Denumire indicator	Prevederi bugetare initiale		Prevederi bugetare definitive	Drepturi constatate		Incasari realizate	Singeri pe alte cai decat incasari	Drepturi constatate de incasat
						I	2		Total, din care:	din anii precedenti			
A						3=4+5	4	5	6	7	8-3-6-7		
1602	02	02			B								
					Impozit pe mijloace de transport detinute persoane de juridice*)	38.000	38.000	38.000	75.302	29.102	46.200	35.128	40.174
					Taxe si tarife pentru eliberarea de licente si autorizatii de functionare	50.000	50.000	50.000	24.911	4.202	20.709	24.465	446
1800	02				A6. ALTE IMPOZITE SI TAXE FISCALE	24.000	24.000	24.000	5.953	4.238	1.715	8	5.945
1802					ALTE IMPOZITE SI TAXE FISCALE	24.000	24.000	24.000	5.953	4.238	1.715	8	5.945
50					Alte impozite si taxe	24.000	24.000	24.000	5.953	4.238	1.715	8	5.945
2900	02				C. VENITURI NEFISCALE	-779.000	-631.000	-631.000	313.848	791.373	-477.525	-620.834	934.682
3000					C1. VENITURI DIN PROPRIETATE	180.000	180.000	180.000	106.015	34.990	71.025	64.372	41.643
3002					VENITURI DIN PROPRIETATE	180.000	180.000	180.000	106.015	34.990	71.025	64.372	41.643
05					Venituri din concesiuni si inchirieri	180.000	180.000	180.000	105.916	34.990	70.926	64.273	41.643
					Alte venituri din concesiuni si inchirieri de catre institutiile publice	180.000	180.000	180.000	105.916	34.990	70.926	64.273	41.643
08					Venituri din dividende				99		99		
					Venituri din dividende de la alti plaitori				99		99		
3300	02				C2. VANZARI DE BUNURI SI SERVICII	-959.000	-811.000	-811.000	207.833	756.383	-548.550	-685.206	893.039
3502					AMENZI, PENALITATI SI CONFISCARI	200.000	200.000	200.000	1.072.833	756.383	316.450	179.794	893.039
					Venituri din amenzi si alte sanctiuni aplicate potrivit dispozitiilor legale	200.000	200.000	200.000	1.072.833	756.383	316.450	179.794	893.039
					Venituri din amenzi si alte sanctiuni aplicate de catre alte institutii de specialitate	200.000	200.000	200.000	1.072.833	756.383	316.450	179.794	893.039
3702					TRANSFERTURI VOLUNTARE, ALTELE DECAT SUBVENTIILE	200.000	200.000	200.000	1.072.833	756.383	316.450	179.794	893.039
					Varsaminte din sectiunea de functionare	-1.159.000	-1.011.000	-1.011.000	-865.000		-865.000	-865.000	

Capi- tol	Sub- pa- ra- gra- ful	Pa- ra- gra- ful	Al- ne- at	Denumire indicator	Prevederi bugetare initiale	Prevederi bugetare definitive	Drepturi constatate		Incasari realizate	Stingeri pe alte cai decat incasari	Drepturi constatate de incasat	
							Total, din care:	din anii precedenti				
A				B	1	2	3=4+5	4	5	6	7	8=3-6-7
3702	03			pentru finantarea sectiunii de dezvoltare a bugetului local(cu semnul minus)								
4100	02			IV. SUBVENTII	-1.159.000	-1.011.000	-865.000		-865.000			
4200				SUBVENTII DE LA ALTE NIVELE ALE ADMINISTRATIEI PUBLICE	600.000	876.000	874.380		874.380	874.380		
4202				SUBVENTII DE LA BUGETUL DE STAT	600.000	876.000	874.380		874.380	874.380		
				Subventii pentru acordarea ajutorului pentru incalzirea locuintei si a suplimentului pentru energie alocate pentru consumul de combustibili solizi si/sau petrolieri	600.000	876.000	874.380		874.380	874.380		

CONTINUTUL
ATTEN NEZA
Oblady


TRIMITE
TATY TUDOR
MUNICIPAL
LA SCOTI MONTI MITEB

CONTUL DE EXECUȚIE AL BUGETULUI LOCAL - VENITURI
 SECȚIUNEA DE DEZVOLTARE
 31.12.2022

Capi- tol	Sub- capi- tol	Pa- ra- gra- ful	Gr- pa / Titlu col	Ali- ne- at	Denumire indicator	Prevederi bugetare		Prevederi constatate din anii precedenti	Drepturi pe alte cai decat incasari	Pag. 1 lei-	
						in anul curent	5				
A						I		4		6	
B						2		3=4+5		7	
0001	02				TOTAL VENITURI-BUGET LOCAL	1.459.000	1.311.000	1.182.800	1.182.800		8-3-6-7
0002					I. VENITURI CURENTE	1.159.000	1.011.000	865.000	865.000	1.182.800	
2900					C. VENITURI NEFISCALE	1.159.000	1.011.000	865.000	865.000	865.000	
3300					C2. VANZARI DE BUNURI SI SERVICII	1.159.000	1.011.000	865.000	865.000	865.000	
3702					TRANSFERURI VOLUNTARE, ALTELE DECAT SUBVENTIILE					865.000	
04					Varsaminte din sectiunea de functionare	1.159.000	1.011.000	865.000	865.000	865.000	
3900	02				II. VENITURI DIN CAPITAL	1.159.000	1.011.000	865.000	865.000	865.000	
3902					VENITURI DIN VALORIFICAREA UNOR BUNURI			18.500	18.500	18.500	
01					Venituri din valorificarea unor bunuri ale institutiilor publice			18.500	18.500	18.500	
4100	02				IV. SUBVENTII	300.000	300.000	18.500	18.500	18.500	
4200					SUBVENTII DE LA ALTE NIVELE ALE ADMINISTRATIEI PUBLICE	300.000	300.000	299.300	299.300	299.300	
4302					SUBVENTII DE LA ALTE ADMINISTRATII	300.000	300.000	299.300	299.300	299.300	
39					Subventii acordate in baza contractelor de parteneriat sau asociere	300.000	300.000	299.300	299.300	299.300	

CONTABIL
 ANTON IYEZA
 Olteanu

PRIMAR
 PATRICKA ALMIREA



CONTUL DE EXECUTIE AL INSTITUTIILOR PUBLICE FINANTATE
DIN VENITURI PROPRII SI SUBVENTII DIN BUGETUL LOCAL - VENITURI
31.12.2022

Capi- fol	Sub- capit- ol	Pa- ra- graf	Gru- pa / titlu col	Ar- ti- col	Ali- ne- at	Denumire indicator	Prevederi		Prevederi bugetare definitive	Drepturi constatate		Incasari realizate	Stingeri pe alte cai decat incasari	Pag. 1 -lei- Drepturi constatate de incasari				
							Prevederi bugetare initiale	2		Total, din care:	din anii precedenti				5	6	7	8=3-6-7
0001	10					B												
0002						TOTAL VENITURI-VENITURI	131.000	191.000	326.469	143.675	182.794	192.429		134.040				
2900						I. VENITURI CURENTE	131.000	191.000	326.469	143.675	182.794	192.429		134.040				
3300						C. VENITURI NEFISCALE	131.000	191.000	326.469	143.675	182.794	192.429		134.040				
3310						C2. VANZARI DE BUNURI SI SERVICII	131.000	191.000	326.469	143.675	182.794	192.429		134.040				
						VENITURI DIN PRESTARI DE SERVICII SI ALTE ACTIVITATI	11.000	11.000	8.093		8.093	8.093		134.040				
05						Taxe si alte venituri in invatamant	7.000	7.000	7.000		7.000	7.000						
08						Venituri din prestari de servicii	4.000	4.000	1.093		1.093	1.093						
3610						DIVERSE VENITURI	120.000	120.000	258.376	143.675	114.701	124.356		134.040				
3710						Alte venituri	120.000	120.000	258.376	143.675	114.701	124.356		134.040				
						TRANSFERURI VOLUNTARE, ALTELE DECAT SUBVENTIILE			60.000		60.000	60.000						
01						Donatii si sponsorizari		60.000	60.000		60.000	60.000						

TRIMISA
ANTICIPA
ROMANIA
BRAILA
LA Com. M. BIALA

CONTABIL,
ANTEU NEZA
Obley

CONTUL DE EXECUȚIE AL INSTITUȚIILOR PUBLICE FINANȚATE
DIN VENITURI PROPRII ȘI SUBVENȚII DIN BUGETUL LOCAL - VENITURI
SECȚIUNEA DE FUNCȚIONARE
31.12.2022

Capi- tol	Sub- capi- tol	Pa- ra- gra- ful	Ar- ti- col	Ali- ne- at	Denumire indicator	Prevederi bugetare		Prevederi bugetare definitive	Drepturi constatate		Incasari realizate	Stingeri pe alte cai decat incasari	Pag. 1 lei- de incasat	
						initiale	I		Total. din care:	din anii precedenti				din anul curent
					B			2	3=4+5	4	5	6	7	8-3-6-7
0001	10				TOTAL VENITURI-VENITURI			191.000	326.469	143.675	182.794	192.429		134.040
0002					I. VENITURI CURENTE	131.000		191.000	326.469	143.675	182.794	192.429		134.040
2900					C. VENITURI NEFISCALE	131.000		191.000	326.469	143.675	182.794	192.429		134.040
3300					C2. VANZARI DE BUNURI ȘI SERVICII	131.000		191.000	326.469	143.675	182.794	192.429		134.040
3310					VENITURI DIN PRESTARI DE SERVICII ȘI ALTE ACTIVITATI									134.040
05					Taxe si alte venituri in invatamant	11.000		11.000	8.093		8.093	8.093		
08					Venituri din prestari de servicii	7.000		7.000	7.000		7.000	7.000		
3610					DIVERSE VENITURI	4.000		4.000	1.093		1.093	1.093		
50					Alte venituri	120.000		120.000	258.376	143.675	114.701	124.336		134.040
3710					TRANSFERURI VOLUNTARE, ALTELE DECAT SUBVENTIILE	120.000		120.000	258.376	143.675	114.701	124.336		134.040
01					Donatii si sponsorizari			60.000	60.000		60.000	60.000		
								60.000	60.000		60.000	60.000		

ROMÂNIA
Județul Brașov
Municipalitatea Brașov
Str. Ștefan cel Mare, nr. 1
Tel. 0368 22723
Fax. 0368 22723
E-mail: info@braila.com.municipalitate.ro

BRĂILA Com. Municipality

ROMÂNIA
Județul Brașov
Municipalitatea Brașov
Str. Ștefan cel Mare, nr. 1
Tel. 0368 22723
Fax. 0368 22723
E-mail: info@braila.com.municipalitate.ro

COMITATUL
ALTEU NEZA

CONTUL DE EXECUTIE AL BUCETULUI LOCAL - CHELTUIELI
31.12.2022

Capi- tol	Sub- ra- graf	Pa- ra- graf	Ar- ti- col	Ali- ne- at	Denumire indicator	Credite de angajament		Credite bugetare		Angajamente bugetare	Angajamente legale	Plati efectuate	Angajamente legale de platit	Pag. 1 - lei-
						initiale	definitive	initiale	definitive					
A						1	2	3	4	5	6	7	8=6-7	9
B														
5002					TOTAL CHELTUIELI									
5100	02				Partea I-a SERVICII PUBLICE GENERALE			7.801.000	9.455.000	8.881.240	8.881.240	8.881.240	8.881.240	8.085.325
5102	01				AUTORITATI PUBLICE SI ACTIUNI EXTERNE			2.220.000	2.548.400	2.460.598	2.460.598	2.460.598	2.460.598	2.279.385
					Autoritati executive si legislative			2.170.000	2.504.000	2.417.827	2.417.827	2.417.827	2.417.827	2.236.614
					Autoritati executive			2.170.000	2.504.000	2.417.827	2.417.827	2.417.827	2.417.827	2.236.614
5402	03				ALTE SERVICII PUBLICE GENERALE			2.170.000	2.504.000	2.417.827	2.417.827	2.417.827	2.417.827	2.236.614
					Alte servicii publice generale			50.000	44.400	42.771	42.771	42.771	42.771	42.771
6000	02				Partea II-a APARARE, ORDINE PUBLICA SI SIGURANTA NATIONALA			50.000	44.400	42.771	42.771	42.771	42.771	42.771
6102	05				ORDINE PUBLICA SI SIGURANTA NATIONALA			314.000	351.000	323.528	323.528	323.528	323.528	258.676
					Protectie civila si protectia contra incendiilor (protectie civila nonmilitara)			314.000	351.000	323.528	323.528	323.528	323.528	258.676
6500	02				Partea II-a CHELTUIELI SOCIAL-CULTURALE			4.668.000	5.804.600	5.645.095	5.645.095	5.645.095	5.645.095	3.810.513
6502	04				INVATAMANT			677.000	887.600	855.350	855.350	855.350	855.350	787.656
					Invatamant secundar			543.000	717.600	707.479	707.479	707.479	707.479	665.750
					Invatamant secundar inferior			543.000	717.600	707.479	707.479	707.479	707.479	665.750
					Alte cheltuieli in domeniul invatamantului			134.000	170.000	147.871	147.871	147.871	147.871	121.806
6702	03				CULTURA, RECREERE SI RELIGIE			2.211.000	2.740.000	2.633.496	2.633.496	2.633.496	2.633.496	853.622
					Servicii culturale			400.000	329.000	285.867	285.867	285.867	285.867	125.584
					Biblioteci publice comunale, orasenesi, municipale			120.000	120.000	78.584	78.584	78.584	78.584	78.584
					Canine culturale			280.000	209.000	207.283	207.283	207.283	207.283	47.000
					Servicii recreative si sportive			1.311.000	1.382.000	1.371.558	1.371.558	1.371.558	1.371.558	132.258
					Sport			1.106.000	1.160.000	1.159.184	1.159.184	1.159.184	1.159.184	29.584
					Intretinere gradini publice, parcuri zone verzi, baze sportive si de agrement			211.000	222.000	212.374	212.374	212.374	212.374	102.574

Capi- tol	Sub- pa- ra- graf	Ar- fi- col	Al- ne- at	Denumire indicator	Credite de angajament				Credite bugetare				Pag. 5 - lei-				
					initiale		definitive		initiale		definitive		Angajamente legale de platit	Plati efectuate	Cheltuieli efective		
					1	2	3	4	5	6	7	8=6-7				9	
A																	
B																	
20	01	05		Carburanti si lubrifianti			60.000	77.000	76.719	76.719	76.719	76.719					
20	01	06		Piese de schimb			3.000	3.000									
20	01	08		Posta, telecomunicatii, radio, tv, internet			45.000	45.000	40.758	40.758	40.758	40.758					
20	01	09		Materiale si prestari de servicii cu caracter functional			160.000	390.000	382.446	382.446	382.446	382.446					48.758
20	01	30		Alte bunuri si servicii pentru intretinere si functionare			35.000	35.000	34.341	34.341	34.341	34.341					
20	02			Reparatii curente			2.000	2.000	2.000	2.000	2.000	2.000					
20	04			Medicamente si materiale sanitare			2.000	2.000	2.000	2.000	2.000	2.000					
20	04	04		Dezinfectanti			2.000	2.000	2.000	2.000	2.000	2.000					
20	05			Bunuri de natura obiectelor de inventar				26.000	24.685	24.685	24.685	24.685					
20	05	30		Alte obiecte de inventar				26.000	24.685	24.685	24.685	24.685					
20	06			Deplasari, detasari, transferari				2.000	2.000	2.000	2.000	2.000					
20	06	01		Deplasari interne, detasari, transferari				2.000	2.000	2.000	2.000	2.000					
20	11			Carti, publicatii si materiale documentare				2.000	2.000	2.000	2.000	2.000					
20	12			Consultanta si expertiza				2.000	2.000	2.000	2.000	2.000					
20	13			Pregatire profesionala			63.000	75.000	69.738	69.738	69.738	69.738					69.738
20	14			Protectia muncii			5.000	5.000									
20	30			Alte cheltuieli			8.000	1.000									
20	30	30		Alte cheltuieli cu bunuri si servicii				39.000	37.991	37.991	37.991	37.991					37.991
70				CHELTUIELI DE CAPITAL			205.000	122.000	119.306	119.306	119.306	119.306					
71				TITLUL XV ACTIVE NEFINANCIARE			205.000	122.000	119.306	119.306	119.306	119.306					
71	01			Active fixe			205.000	122.000	119.306	119.306	119.306	119.306					
71	01	03		Mobilier, aparatura birou si alte active corporale			205.000	122.000	119.306	119.306	119.306	119.306					
71	01	30		Alte active fixe (inclusiv reparatii)			60.000	22.000	21.087	21.087	21.087	21.087					

Capi- tol	Sub- pa- ra- graf	Ar- ti- col	Al- ti- col	Denumire indicator	Credite de angajament				Credite bugetare			Angajamente legale de platit		Pag. 8 - lei-		
					initiale		definitive		initiale		definitive		Plati efectuate		Angajamente legale de platit	
					1	2	3	4	5	6	7	8=6-7				9
A																
B																
20	01	30		caracter functional					29.000	29.000	28.544	28.544	28.544	28.544		28.544
				Alte bunuri si servicii pentru intretinere si functionare					58.000	61.000	60.969	60.969	60.969	60.969		60.969
20	05	30		Bunuri de natura obiectelor de inventar					70.000	40.000	37.593	37.593	37.593	37.593		37.593
20	06			Alte obiecte de inventar					70.000	40.000	37.593	37.593	37.593	37.593		37.593
20	06	01		Deplasari, detasari, transferari					4.000	2.000	1.596	1.596	1.596	1.596		1.596
20	06	01		Deplasari interne, detasari, transferari					4.000	2.000	1.596	1.596	1.596	1.596		1.596
20	13			Pregatire profesionala					8.000	4.000	3.875	3.875	3.875	3.875		3.875
57				TITLUL VIII ASISTENTA SOCIALA					134.000	170.000	147.871	147.871	147.871	147.871		147.871
57	02			Ajutoare sociale					134.000	170.000	147.871	147.871	147.871	147.871		147.871
57	02	01		Ajutoare sociale in numerar					113.000	144.000	121.906	121.906	121.906	121.906		121.906
57	02	03		Tichete de cresa si tichete sociale pentru gradinita					21.000	26.000	25.965	25.965	25.965	25.965		25.965
59				TITLUL XI ALTE CHELTUIELI					92.000	273.000	272.585	272.585	272.585	272.585		272.585
59	01			Burse					92.000	273.000	272.585	272.585	272.585	272.585		272.585
6702				CULTURA, RECREERE SI RELIGIE					2.211.000	2.740.000	2.633.496	2.633.496	2.633.496	2.633.496		2.633.496
				CHELTUIELI CURENTE					1.141.000	1.211.000	1.123.905	1.123.905	1.123.905	1.123.905		1.123.905
10				TITLUL I CHELTUIELI DE PERSONAL					80.000	80.000	77.211	77.211	77.211	77.211		77.211
10	01			Cheltuieli salariale in bani					76.500	76.500	74.213	74.213	74.213	74.213		74.213
10	01	01		Salarii de baza					71.500	71.500	71.404	71.404	71.404	71.404		71.404
10	01	17		Indemnizatii de hrana					5.000	5.000	2.809	2.809	2.809	2.809		2.809
10	02			Cheltuieli salariale in natura					1.500	1.500	1.450	1.450	1.450	1.450		1.450
10	02	06		Vouchere de vacanta					1.500	1.500	1.450	1.450	1.450	1.450		1.450
10	03			Contributii					2.000	2.000	1.548	1.548	1.548	1.548		1.548
10	03	07		Contributia asiguratorie pentru munca					2.000	2.000	1.548	1.548	1.548	1.548		1.548
20				TITLUL II BUNURI SI SERVICII					531.000	471.000	421.030	421.030	421.030	421.030		421.030
20	01			Bunuri si servicii					30.000	55.000	26.373	26.373	26.373	26.373		26.373
20	01	01		Furnituri de birou					2.000	2.000						2.000


Capi- tol	Sub- pa- ra- graf	Ar- ti- cole	Al- ne	Denumire indicator	Credite de angajament		Credite bugetare			Plati efectuate	Angajamente legale de plati	Pag. 9 - lei-	
					initiale	definitive	initiale	definitive	Angajamente bugetare				Angajamente legale
					I	2	3	4	5	6	7	8=6-7	9
A													
B													
20	01	02		Materiale pentru curatenie			1.000	1.000					
20	01	03		Incalzit, iluminat si forta motrica			4.000	4.000					
20	01	08		Posta, telecomunicatii, radio, tv, internet			4.000	4.000					
20	01	09		Materiale si prestari de servicii cu caracter functional			4.000	4.000	1.373	1.373	1.373		1.373
20	02			Reparatii curente			19.000	44.000	25.000	25.000	25.000		25.000
20	05			Bunuri de natura obiectelor de inventar			155.000	127.000	124.373	124.373	124.373		124.373
20	05	30		Alte obiecte de inventar			336.000	279.000	270.284	270.284	270.284		270.284
20	11			Carti, publicatii si materiale documentare			336.000	279.000	270.284	270.284	270.284		270.284
59				TITLUL XI ALTE CHELTUIELI			10.000	10.000					
59	11			Asociatii si fundatii			530.000	660.000	625.664	625.664	625.664		625.664
59	12			Sustinerea cultelor			30.000	30.000	29.884	29.884	29.884		29.884
70				CHELTUIELI DE CAPITAL			500.000	630.000	595.780	595.780	595.780		595.780
71				TITLUL XV ACTIVE NEFINANCIARE			1.070.000	1.529.000	1.509.591	1.509.591	1.509.591		1.509.591
71	01			Active fixe			1.070.000	1.529.000	1.509.591	1.509.591	1.509.591		1.509.591
71	01	01		Constructii			1.070.000	1.529.000	1.509.591	1.509.591	1.509.591		1.509.591
01				ASIGURARI SI ASISTENTA SOCIALA			1.070.000	1.529.000	1.509.591	1.509.591	1.509.591		1.509.591
10				CHELTUIELI CURENTE			1.780.000	2.177.000	2.156.249	2.156.249	2.156.249		2.156.249
10	01			TITLUL I CHELTUIELI DE PERSONAL			1.780.000	2.177.000	2.156.249	2.156.249	2.156.249		2.156.249
10	01	01		Cheltuieli salariale in bani			570.000	591.000	583.365	583.365	583.365		583.365
10	01	01		Salarii de baza			554.000	575.000	567.773	567.773	567.773		567.773
10	01	17		Indemnizatii de hrana			494.000	515.000	514.547	514.547	514.547		514.547
10	03			Contributii			60.000	60.000	53.226	53.226	53.226		53.226
10	03	07		Contributia asiguratorie pentru munca			16.000	16.000	15.592	15.592	15.592		15.592
20				TITLUL II BUNURI SI SERVICII			16.000	16.000	15.592	15.592	15.592		15.592
20	13			Pregatire profesionala			4.000	4.000	3.120	3.120	3.120		3.120
							4.000	4.000	3.120	3.120	3.120		3.120

Capi- tol	Sub- gra- fi- ca	Ar- ti- col	Ali- ne- at	Denumire indicator	Credite de angajament		Credite bugetare			Angajamente			Pag. II - lei-	
					initiale	definitive	initiale	definitive	bugetare	legale	Plati efectuate	legale de platit	Cheptuilei efective	
					I	2	3	4	5	6	7	8=6-7	9	
B														
8000	02			Partea V-a ACTIUNI ECONOMICE			150.000	300.000	150.000	150.000	150.000			
8402				TRANSPORTURI			34.000	24.000						1.450.135
	70			CHELTUIELI DE CAPITAL			34.000	24.000						1.450.135
	71			TITLUL XV ACTIVE NEFINANCIARE			34.000	24.000						1.450.135
	71	01		Active fixe			34.000	24.000						1.450.135
	71	01	01	Constructii			34.000	24.000						1.450.135

Conducatorul institutiei,
 Conducatorul compartimentului
 financiar-contabil

PATYURU
Monir

ATCU NEZA
Obuley



CONTUL DE EXECUTIE AL BUGETULUI LOCAL - CHELTUIELI
 SECTIUNEA DE FUNCTIONARE
 31.12.2022

Capi-Sub-Paragraf / Denumire indicator	Credite de angajament			Credite bugetare			Angajamente			Plati efectuate	Angajamente legale de platit	Pag. 1 - lei- Cheltuieli efective
	initiale	definitive		initiale	definitive		bugetare	legale				
A	B											
	1	2	3	4	5	6	7	8=6-7	9			
5002	TOTAL CHELTUIELI											
01	6.342.000		6.342.000	7.478.000	7.102.343	7.102.343	7.102.343	7.102.343	6.655.190			
10	6.342.000		6.342.000	7.478.000	7.102.343	7.102.343	7.102.343	7.102.343	6.655.190			
20	2.490.000		2.490.000	2.570.600	2.539.978	2.539.978	2.539.978	2.539.978	2.556.653			
57	1.886.000		1.886.000	2.222.400	1.946.481	1.946.481	1.946.481	1.946.481	1.498.618			
59	1.344.000		1.344.000	1.752.000	1.717.635	1.717.635	1.717.635	1.717.635	1.661.670			
	622.000		622.000	933.000	898.249	898.249	898.249	898.249	898.249			
	2.015.000		2.015.000	2.426.400	2.341.292	2.341.292	2.341.292	2.341.292	2.279.585			
	1.965.000		1.965.000	2.382.000	2.298.521	2.298.521	2.298.521	2.298.521	2.236.614			
	1.965.000		1.965.000	2.382.000	2.298.521	2.298.521	2.298.521	2.298.521	2.236.614			
01	1.520.000		1.520.000	1.542.000	1.538.513	1.538.513	1.538.513	1.538.513	1.550.575			
10	1.452.500		1.452.500	1.474.500	1.473.024	1.473.024	1.473.024	1.473.024	1.484.820			
10 01 01	1.228.500		1.228.500	1.250.500	1.250.263	1.250.263	1.250.263	1.250.263	1.261.954			
10 01 12												
	160.000		160.000	160.000	159.091	159.091	159.091	159.091	158.155			
10 01 17	64.000		64.000	64.000	63.670	63.670	63.670	63.670	64.711			
10 02	25.000		25.000	25.000	24.650	24.650	24.650	24.650	24.650			
10 02 06	25.000		25.000	25.000	24.650	24.650	24.650	24.650	24.650			
10 03	42.500		42.500	42.500	40.839	40.839	40.839	40.839	41.105			
10 03 07	42.500		42.500	42.500	40.839	40.839	40.839	40.839	41.105			
20	445.000		445.000	840.000	760.008	760.008	760.008	760.008	686.039			
20 01	363.000		363.000	660.000	602.614	602.614	602.614	602.614	593.330			
20 01 01	20.000		20.000	40.000	37.450	37.450	37.450	37.450	35.404			
20 01 02	10.000		10.000	20.000	10.769	10.769	10.769	10.769	7.887			
20 01 03	26.000		26.000	46.000	19.777	19.777	19.777	19.777	19.777			
20 01 04	4.000		4.000	4.000	354	354	354	354	354			
20 01 05	60.000		60.000	77.000	76.719	76.719	76.719	76.719	76.719			
20 01 06	3.000		3.000	3.000								
20 01 08												

Posta, telecomunicatii, radio, tv.


Capi-tol Ar-ti- re- col-at	Sub- Pa- r- Ar- Al-	Denumire indicator	Credite de angajament				Credite bugetare				Plati efectuate	Angajamente legale de platit	Cheltuieli efective	
			initiale		definitive		initiale		definitive					
			1	2	3	4	5	6	7	8=6-7				9
A	B													
01		CHELTUIELI CURENTE												
10		TITLUL I CHELTUIELI DE PERSONAL												
10 01		Cheltuieli salariale in bani	230.000	240.000	230.000	240.000	230.528	227.589	227.589	227.589	227.589	227.589	227.589	227.589
10 01 01		Salarii de baza	218.000	228.000	218.000	228.000	217.531	217.531	217.531	217.531	217.531	217.531	217.531	217.531
10 01 12		Indemnizatii platite unor persoane din afara unitatii	200.000	200.000	200.000	200.000	198.555	198.555	198.555	198.555	198.555	198.555	198.555	198.555
10 01 17		Indemnizatii de hrana		10.000		10.000	6.040	6.040	6.040	6.040	6.040	6.040	6.040	6.040
10 02		Cheltuieli salariale in natura	18.000	18.000	18.000	18.000	12.936	12.936	12.936	12.936	12.936	12.936	12.936	12.936
10 02 06		Vouchere de vacanta	6.000	6.000	6.000	6.000	5.800	5.800	5.800	5.800	5.800	5.800	5.800	5.800
10 03		Contributii	6.000	6.000	6.000	6.000	5.800	5.800	5.800	5.800	5.800	5.800	5.800	5.800
10 03 07		Contributia asiguratorie pentru munca	6.000	6.000	6.000	6.000	4.258	4.258	4.258	4.258	4.258	4.258	4.258	4.258
20		TITLUL II BUNURI SI SERVICII												
20 01		Bunuri si servicii	84.000	111.000	84.000	111.000	95.939	95.939	95.939	95.939	95.939	95.939	95.939	95.939
20 01 03		Incalzit, iluminat si forta motrica	53.000	65.000	53.000	65.000	49.989	49.989	49.989	49.989	49.989	49.989	49.989	49.989
20 01 04		Apa, canal si salubritate	1.000	1.000	1.000	1.000	1.000	1.000	1.000	1.000	1.000	1.000	1.000	1.000
20 01 05		Carburanti si lubrifianti	10.000	10.000	10.000	10.000	9.955	9.955	9.955	9.955	9.955	9.955	9.955	9.955
20 01 09		Materiale si prestari de servicii cu caracter functional	32.000	32.000	32.000	32.000	21.228	21.228	21.228	21.228	21.228	21.228	21.228	21.228
20 05		Bunuri de natura obiectelor de inventar	9.000	21.000	9.000	21.000	18.806	18.806	18.806	18.806	18.806	18.806	18.806	18.806
20 05 01		Uniforme si echipament	25.000	40.000	25.000	40.000	40.000	40.000	40.000	40.000	40.000	40.000	40.000	40.000
20 13		Pregatire profesionala	6.000	6.000	6.000	6.000	5.950	5.950	5.950	5.950	5.950	5.950	5.950	5.950
6500 02		Partea III-a CHELTUIELI SOCIAL-CULTURALE	3.598.000	4.275.600	3.598.000	4.275.600	4.135.504	4.135.504	4.135.504	4.135.504	4.135.504	4.135.504	4.135.504	4.135.504
6502		INVATAMANT	677.000	887.600	677.000	887.600	855.350	855.350	855.350	855.350	855.350	855.350	855.350	855.350
01		CHELTUIELI CURENTE	677.000	887.600	677.000	887.600	855.350	855.350	855.350	855.350	855.350	855.350	855.350	855.350
10		TITLUL I CHELTUIELI DE PERSONAL	90.000	117.600	90.000	117.600	113.500	113.500	113.500	113.500	113.500	113.500	113.500	113.500
10 01		Cheltuieli salariale in bani	87.300	115.400	87.300	115.400	111.236	111.236	111.236	111.236	111.236	111.236	111.236	111.236

Capi- tol	Sub- cap- tol	Pa- ra- graf	Af- ti- col at	Denumire indicator	Credite de angajament				Credite bugetare			Angajamente legale de platit		Pag. 7 - lei- Crestutarii efective
					initiale	definitive	initiale	definitive	Angajamente bugetare	Angajamente legale	Plati efectuate	Angajamente legale de platit		
					1	2	3	4	5	6	7	8-6-7	9	
B														
	01			CHELTUIELI CURENTE										
	20			TITLUL II BUNURI SI SERVICII										
	20 01			Bunuri si servicii			90.000	90.000	75.996	75.996	75.996	75.996	75.996	75.996
	20 01 03			Incalzit, iluminat si forta motrica			90.000	90.000	75.996	75.996	75.996	75.996	75.996	75.996
	20 01 04			Apa, canal si salubritate			1.000	1.000						
	20 01 05			Carburanti si lubrifianti			2.000	2.000						
	20 01 09			Materiale si prestari de servicii cu caracter functional			6.000	6.000	5.169	5.169	5.169	5.169	5.169	5.169
	20 01 30			Alte bunuri si servicii pentru intretinere si functionare			30.000	30.000	28.271	28.271	28.271	28.271	28.271	28.271
				excedent/deficit sect funct			51.000	51.000	42.556	42.556	42.556	42.556	42.556	42.556

9902 96

Conducatorul institutiei,

PATRICIA ALMIRALU



Conducatorul compartimentului financiar-contabil

LATEU NEZA
Latcu

CONTUL DE EXECUTIE AL BUGETULUI LOCAL - CHELTUIELI
 SECTIUNEA DE DEZVOLTARE
 31.12.2023

Capi- tol	Sub- pa- ra- graf	Ar- ti- col	Al- ne- at	Denumire indicator	Credite de angajament		Credite bugetare		Angajamente bugetare		Angajamente legale		Plati efectuate		Angajamente legale de platit		Pag. 1 - lei-
					initiale	definitive	initiale	definitive	bugetare	legale	bugetare	legale	efectuate	8=6-7	Chestru- efective		
					1	2	3	4	5	6	7	8=6-7	9				
A																	
5002				B													
				TOTAL CHELTUIELI	1.459.000	1.975.000	1.459.000	1.975.000	1.778.897	1.778.897	1.778.897	1.778.897	1.778.897	1.450.135			
	01			CHELTUIELI CURENTE	150.000	300.000	150.000	300.000	150.000	150.000	150.000	150.000	150.000				
	55			TITLUL VII ALTE TRANSFERURI	150.000	300.000	150.000	300.000	150.000	150.000	150.000	150.000	150.000				
	70			CHELTUIELI DE CAPITAL	1.309.000	1.675.000	1.309.000	1.675.000	1.628.897	1.628.897	1.628.897	1.628.897	1.628.897	1.450.135			
5100 02				TITLUL XV ACTIVE NEFINANCIARE	1.309.000	1.675.000	1.309.000	1.675.000	1.628.897	1.628.897	1.628.897	1.628.897	1.628.897	1.450.135			
5102				Partea I-a-SERVICIIL PUBLICE GENERALE	205.000	122.000	205.000	122.000	119.306	119.306	119.306	119.306	119.306				
	70			AUTORITATI PUBLICE SI ACTIUNI EXTERNE	205.000	122.000	205.000	122.000	119.306	119.306	119.306	119.306	119.306				
	71			CHELTUIELI DE CAPITAL	205.000	122.000	205.000	122.000	119.306	119.306	119.306	119.306	119.306				
	71	01		TITLUL XV ACTIVE NEFINANCIARE	205.000	122.000	205.000	122.000	119.306	119.306	119.306	119.306	119.306				
	71	01	03	Active fixe	205.000	122.000	205.000	122.000	119.306	119.306	119.306	119.306	119.306				
				Mobilier, aparatura birouica si alte active corporale													
	71	01	30	Alte active fixe (inclusiv reparatii capitale)	60.000	22.000	60.000	22.000	21.087	21.087	21.087	21.087	21.087				
6500 02				Partea III-a CHELTUIELI SOCIAL-CULTURALE	145.000	100.000	145.000	100.000	98.219	98.219	98.219	98.219	98.219				
6702				CULTURA, RECREERE SI RELIGIE	1.070.000	1.529.000	1.070.000	1.529.000	1.509.591	1.509.591	1.509.591	1.509.591	1.509.591				
	70			CHELTUIELI DE CAPITAL	1.070.000	1.529.000	1.070.000	1.529.000	1.509.591	1.509.591	1.509.591	1.509.591	1.509.591				
	71			TITLUL XV ACTIVE NEFINANCIARE	1.070.000	1.529.000	1.070.000	1.529.000	1.509.591	1.509.591	1.509.591	1.509.591	1.509.591				
	71	01		Active fixe	1.070.000	1.529.000	1.070.000	1.529.000	1.509.591	1.509.591	1.509.591	1.509.591	1.509.591				
	71	01	01	Constructii	1.070.000	1.529.000	1.070.000	1.529.000	1.509.591	1.509.591	1.509.591	1.509.591	1.509.591				
7000 02				Partea IV-a-SERVICIIL SI DEZVOLTARE PUBLICA, LOCUINTE, MEDIU SI APE	150.000	300.000	150.000	300.000	150.000	150.000	150.000	150.000	150.000				
7402				PROTECTIA MEDIULUI	150.000	300.000	150.000	300.000	150.000	150.000	150.000	150.000	150.000				
	01			CHELTUIELI CURENTE	150.000	300.000	150.000	300.000	150.000	150.000	150.000	150.000	150.000				
	55			TITLUL VII ALTE TRANSFERURI	150.000	300.000	150.000	300.000	150.000	150.000	150.000	150.000	150.000				
	55	01		A. Transferuri interne	150.000	300.000	150.000	300.000	150.000	150.000	150.000	150.000	150.000				
	55	01	42	Transferuri din bugetul local catre asociatiile de dezvoltare intercomuni-	150.000	300.000	150.000	300.000	150.000	150.000	150.000	150.000	150.000				


Capi-Sub-Par-Gr-At-Ali- tol capi- ra- / pa- / ti- tol graf- / bibl- / col / at	Denumire indicator	Credite de angajament		Credite bugetare				Pag. 2 - lei-		
		initiale	definitive	initiale	definitive	Angajamente bugetare	Angajamente legale	Piati efectuate	Angajamente legale de platit	Cheltuieli efective
A	B	1	2	3	4	5	6	7	8=6-7	9
8000 02	Partea V-a ACTIUNI ECONOMICE	150.000		150.000	300.000	150.000	150.000	150.000		
8402	TRANSPORTURI	34.000		34.000	24.000					1.450.135
70	CHELTUIELI DE CAPITAL	34.000		34.000	24.000					1.450.135
71	TITLUL XV ACTIVE NEFINANCIARE	34.000		34.000	24.000					1.450.135
71 01	Active fixe	34.000		34.000	24.000					1.450.135
71 01 01	Constructii	34.000		34.000	24.000					1.450.135
9902 97	excedent/deficit sect dezv				-664.000			-596.097		

Conducatorul compartimentului
financiar-contabil

ATTIU MERA
[Signature]

Conducatorul institutiei,

ATTIU MERA
[Signature]



CONTUL DE EXECUȚIE AL INSTITUȚIILOR PUBLICE FINANȚATE
DIN VENITURI PROPRII ȘI SUBVENȚII DIN BUDGETUL LOCAL - CHELTUIELI
31.12.2022

Capi- tol	Sub- pa- ra- graf	Ar- ti- co- la	Ali- ne- at	Denumire indicator	Credite de angajament				Pag. 1			- lei- Cheltuiit efective	
					initiale	definitive	initiale	definitive	Angajamente bugetare	Angajamente legale	Plati efectuate		Angajamente legale de platit
A					1	2	3	4	5	6	7	8=6-7	9
TOTAL CHELTUIELI DIN VENITURI PROPRII													
B													
5010				TOTAL CHELTUIELI DIN VENITURI PROPRII									
6510				SI SUBVENȚII			131.000	191.000	137.927	137.927	137.927		90.927
04				INVATAMANT			7.000	67.000	67.000	67.000	67.000		20.000
				Invatamant secundar			7.000	67.000	67.000	67.000	67.000		20.000
			01	Invatamant secundar inferior			7.000	67.000	67.000	67.000	67.000		20.000
7010				LOCUINTE, SERVICII SI DEZVOLTARE PUBLICA			4.000	4.000					
				Alte servicii in domeniile locuintelor, serviciilor si dezvoltarii comunale			4.000	4.000					
7410				PROTECTIA MEDIULUI			120.000	120.000	70.927	70.927	70.927		70.927
				Salubritate si gestiunea deeurilor			120.000	120.000	70.927	70.927	70.927		70.927
			02	Colectarea, tratarea si distrugerea deeurilor			120.000	120.000	70.927	70.927	70.927		70.927

DETALIAREA CHELTUIELILOR
INSTITUTII PUBLICE FINANTATE DIN VENITURI PROPRII
SI SUBVENTII DIN BUGETUL LOCAL
SECTIUNEA DE FUNCTIONARE
31.12.2022

Capi- tot	Sub- pa- ra- ta / graf	Ar- ti- col at	Denumire indicator	Credite de angajament		Credite bugetare			Angajamente bugetare	Angajamente legale	Plati efectuate	Angajamente legale de platit	Pag. I - lei-
				initiale	definitive	initiale	definitive	5					
5010			B	1	2	3	4	5	6	7	8-6-7	9	
			TOTAL CHELTUIELI DIN VENITURI PROPRII										
			SI SUBVENTII										
	01		CHELTUIELI CURENTE			131.000	191.000	137.927	137.927	137.927	137.927	90.927	
	20		TITLUL II BUNURI SI SERVICII			131.000	191.000	137.927	137.927	137.927	137.927	90.927	
			INVATAMANT			7.000	67.000	67.000	67.000	67.000	67.000	20.000	
	01		CHELTUIELI CURENTE			7.000	67.000	67.000	67.000	67.000	67.000	20.000	
	20		TITLUL II BUNURI SI SERVICII			7.000	67.000	67.000	67.000	67.000	67.000	20.000	
	20 02		Reparatii curente			7.000	67.000	67.000	67.000	67.000	67.000	20.000	
	20 05		Bunuri de natura obiectelor de inventar			7.000	67.000	67.000	67.000	67.000	67.000	20.000	
	20 05 30		Alte obiecte de inventar			7.000	67.000	67.000	67.000	67.000	67.000	20.000	
7010			LOCUINTE, SERVICII SI DEZVOLTARE PUBLICA			4.000	47.000	47.000	47.000	47.000	47.000	20.000	
	01		CHELTUIELI CURENTE			4.000	47.000	47.000	47.000	47.000	47.000	20.000	
	20		TITLUL II BUNURI SI SERVICII			4.000	47.000	47.000	47.000	47.000	47.000	20.000	
	20 01		Bunuri si servicii			4.000	47.000	47.000	47.000	47.000	47.000	20.000	
	20 01 09		Materiale si prestari de servicii cu caracter functional			4.000	47.000	47.000	47.000	47.000	47.000	20.000	
7410			PROTECTIA MEDIULUI			120.000	120.000	70.927	70.927	70.927	70.927	70.927	
	01		CHELTUIELI CURENTE			120.000	120.000	70.927	70.927	70.927	70.927	70.927	
	20		TITLUL II BUNURI SI SERVICII			120.000	120.000	70.927	70.927	70.927	70.927	70.927	
	20 01		Bunuri si servicii			120.000	120.000	70.927	70.927	70.927	70.927	70.927	
	20 01 09		Materiale si prestari de servicii cu caracter functional			120.000	120.000	70.927	70.927	70.927	70.927	70.927	
9910			Alte bunuri si servicii pentru intretinere si functionare			100.000	100.000	52.135	52.135	52.135	52.135	52.135	
9910 96			excedent/deficit sect funct			20.000	20.000	18.792	18.792	18.792	18.792	18.792	

Conducatorul institutiei,

Conducatorul compartimentului
financiar-contabil
A. T. C. U. O. B. A. Y. E. Z. A.



REFERAT DE APROBARE

Subsemnatul, Panturu Dumitru, prin prezentul motivez initierea proiectului de hotarare privind aprobarea executiei bugetului local pe anul 2022.

In conformitate cu prevederile art. 57 (1) din Legea nr. 273/2006, privind finantele publice locale, *Ordonatorii principali de credite întocmesc si prezintă spre aprobare autorităților deliberative, până la data de 31 mai a anului următor, conturile anuale de executie a bugetelor prevăzute la art. 1 alin. (2), în următoarea structură:*

a) la venituri:

- prevederi bugetare initiale;
- prevederi bugetare definitive;
- încasări realizate;

b) la cheltuieli:

- credite bugetare initiale;
- credite bugetare definitive;
- plăți efectuate.

In anul 2022 au fost realizate venituri toale initiale in suma de 7.801 mii lei, urmand ca pana la finele anului sa creasca prin rectificari la suma de 8.789 mii lei dupa cum urmeaza:

- a) Sume primite de la bugetul de stat in suma de 6819 mii lei;
- b) Venituri proprii: 1970 mii lei.

Gradul de realizare al veniturilor proprii la 31.12.2022 era de 96,83%.

La partea de cheltuieli, in anul 2022 s-au realizat cheltuieli in suma totala de 8.881,24 mii lei dupa cum urmeaza:

- a) Autoritati executive: 2417 mii lei;
- b) Protectie civila si paza: 323,53 mii lei;
- c) Invatamant: 855,35 mii lei;
- d) Cultura, recreere, religie: 2.633,50 mii lei;
- e) Asistenta sociala: 2.256,25 mii lei;
- f) Servicii de dezvoltare : 226 mii lei;
- g) Protectia mediului : 226 mii lei;
- h) Transporturi (strazi) : 24 mii lei lei;

Gradul de realizare al veniturilor proprii la 31.12.2022 era de 96,83%, iar restantele de plata inregistrate la 31.12.2021 erau de 2.047,50 mii lei

Primar,
Panturu Dumitru

RAPORT

La proiectul de hotarare privind aprobarea contului de executie al bugetului local si a fondurilor evidentiata in afara bugetului local pentru anul 2022

Subsemnata Datcu Nela, cu functia de referent contabil, prin prezentul raport referitor la contului de executie al bugetului local si a fondurilor evidentiata in afara bugetului local pentru anul 2022, aduc la cunostinta Consiliului local urmatoarele:

Conform Legii finantelor publice locale nr. 273/2006, cu modificarile si completarile ulterioare, ordonatorii principali de credite întocmesc și prezintă spre aprobare autorităților deliberative, până la data de 31 mai a anului următor, conturile anuale de execuție a bugetelor în următoarea structură:

a) la venituri:

- prevederi bugetare inițiale;
- prevederi bugetare definitive;
- încasări realizate;

b) la cheltuieli:

- credite bugetare inițiale;
- credite bugetare definitive;
- plăți efectuate.

Situațiile financiare anuale, inclusiv anexele la acestea, se prezintă de către ordonatorii principali de credite, spre aprobare, autorităților deliberative.

În anul 2022 au fost realizate venituri toale initiale in suma de 7.801 mii lei, urmand ca pana la finele anului sa creasca prin rectificari la suma de 8.789 mii lei dupa cum urmeaza:

a) Sume primite de la bugetul de stat in suma de 6819 mii lei din urmatoare surse :

- Cote defalcate din impozitul pe venit acordat de AJFP: 686 mii lei;
- Cote defalcate din impozitul pe venit acordat de CJ: 656 mii lei;
- Cote defalcate din impozitul pe venit pentru echilibrare: 1.282 lei;
- Cote defalcate din TVA pentru finantarea cheltuielilor descentralizate: 1.840 mii lei (initial 1.601 mii lei);
- Cote defalcate din TVA pentru echilibrarea bugetului local: 1.680 mii lei (initial 1.341 mii lei);
- Subventii parteneriate pentru investitii: 299,30 mii lei;
- Subventii pentru ajutorul de incalzire a locuintei: 874,38 mii lei;

b) Venituri proprii - 1.970 mii lei din urmatoarele surse :

- Impozite cladiri: 109,59 mii lei;
- Impozite terenuri: 497,78 mii lei
- Impozite mijloace de transport: 269,81 mii lei;
- Venituri din concesiuni si inchirieri: 64,27 mii lei;
- Venituri din amenzi: 179,79 mii lei;
- Taxe autorizatii si avize: 24,465 mii lei;
- Taxe timbru: 13,931 mii lei;
- Alte impozite si taxe: 33,764 lei;
- Venituri din capital: 18,50 mii lei;
- Varsaminte din sectiunea de functionare: 865 mii lei.

Gradul de realizare al veniturilor proprii la 31.12.2022 era de 96,83%.

Ramasita la plata (restante) inregistrate la 31.12.2021 : 2.047,50 mii lei repartizate astfel:

- a) Impozit cladiri restant: 189,767 mii lei;
- b) Impozit teren restant: 532,900 mii lei;
- c) Impozit mijloace transport restant: 291,894 mii lei;
- d) Venituri din inchirieri si concesiuni restante: 41,643 mii lei;
- e) Amenzi neplatite: 893,090 mii lei.

La partea de cheltuieli, in anul 2022 s-au realizat cheltuieli in suma totala de 8.881,24 mii lei fata de cheltuielile prevazute initial de 9.453 mii lei (93,95%), dupa cum urmeaza:

- a) Autoritati executive: 2417 mii lei, din care cheltuieli de personal 1538,51 mii lei, bunuri si servicii 760 mii lei, cheltuieli de capital: 119,31 mii lei;
- b) Protectie civila si paza: 323,53 mii lei, din care cheltuieli de personal 227,59 mii lei, bunuri si servicii: 95,94 mii lei;
- c) Invatamant: 855,35 mii lei, din care 76,16 mii lei transport, drepturi CES 147,87 mii lei, burse 272,58 mii lei, bunuri si servicii 321,59 mii lei ;
- d) Cultura, recreere, religie: 2.633,50 mii lei, din care cheltuieli de personal 77,21 mii lei, bunuri si servicii 421,03 mii lei, cheltuieli de capital: 1.509,59 lei;
- e) Asistenta sociala: 2.256,25 mii lei, din care cheltuieli de persona 583,36 mii lei, bunuri si servicii 3,12 mii lei, indemnizatii handicap, ajutoare incalzire si ajutoare de urgenta: 1.569,76 mii lei;
- f) Servicii de dezvoltare : 226 mii lei;
- g) Protectia mediului : 226 mii lei;
- h) Transporturi (strazi) : 24 mii lei lei;

La partea de buget activitati autofinantate, respectiv salubritate a realizat venituri (incasari) de 124 mii lei si avem restante din anii precedenti de 134 mii lei.

Contabil,
Datcu Nela

REFERAT

La proiectul de hotarare privind aprobarea contului de executie al bugetului local si a fondurilor evidentiata in afara bugetului local pentru anul 2022

Subsemnatul Dragus Viorel, secretar general al comuna, ca urmare a proiectului de hotarare privind contului de executie al bugetului local si a fondurilor evidentiata in afara bugetului local pentru anul 2022, prin prezentul aduc la cunostinta Consiliului local urmatoarele dispozitii legale in materie:

Conform art. 57 din Legea finantelor publice locale nr. 273/2006, cu modificarile si completarile ulterioare, ordonatorii principali de credite întocmesc și prezintă spre aprobare autorităților deliberative, până la data de 31 mai a anului următor, conturile anuale de execuție a bugetelor în următoarea structură:

a) la venituri:

- prevederi bugetare inițiale;
- prevederi bugetare definitive;
- încasări realizate;

b) la cheltuieli:

- credite bugetare inițiale;
- credite bugetare definitive;
- plăți efectuate.

Situațiile financiare anuale, inclusiv anexele la acestea, se prezintă de către ordonatorii principali de credite, spre aprobare, autorităților deliberative.

Competențele de aprobare sunt regelementate de OUG nr. 57/2019, privind Codul administrativ :

1) Conform prevederilor art. 129, alin.(4), lit. a, Consiliile locale aprobă, la propunerea primarului, bugetul local, virările de credite, modul de utilizare a rezervei bugetare și contul de încheiere a exercițiului bugetar.

2) Hotărârile privind bugetul local se aproba cu majoritatea absoluta consilierilor locali in functie (art. 139, alin.3 din OUG nr. 57/2019).

3) Autoritățile administrației publice locale au competențe și responsabilități în ceea ce privește elaborarea și aprobarea bugetelor locale, în condiții de echilibru bugetar, la termenele și potrivit prevederilor stabilite prin prezenta lege (art. 20, alin.1, lit.a).

Avand in vedere cele expuse mai sus, consider ca proiectul de hotarare privind contului de executie al bugetului local si a fondurilor evidentiata in afara bugetului local pentru anul 2022 indeplineste prevederile legale in vigoare.

Secretar general,
Dragus Viorel