

ROMANIA  
JUDEȚUL BRAILA  
COMUNA MOVILA MIREȘII  
CONSILIUL LOCAL

HOTĂRÂREA NR.33  
din 30.04.2026

*Privind: aprobarea modificarii si completarii unor prevederi din Dispozitii Generale ale Contractului de Delegare a Gestiunii Serviciilor Publice de Alimentare cu Apa si de Canalizare nr.670 din 10.09.2009, cu modificarile si completarile ulterioare, prin Actul Aditional nr.27 cu Anexele nr.1-3 - parti integrante, precum si acordarea unor mandate speciale*

Consiliul Local al Comunei Movila Miresii, intrunit in sedința ordinara la data de 30.04.2026;

Având in vedere:

- Adresa nr.9771 din 05.03.2026 a Operatorului Regional Societatea Compania de Utilitati Publice Dunarea Braila S.A., inregistrata la Asociatia de Dezvoltare Intercomunitara "Dunarea" Braila sub nr.232 din 05.03.2026, prin care a solicitat aprobarea Strategiei de Tarifare aferenta Planului de afaceri, impreuna cu Strategia privind redeventa, precum si formula de ajustare tarifara, avizate conform prin Avizul Conform nr.16238 din 04.03.2026 emis de catre Autoritatea Nationala de Reglementare pentru Serviciile Comunitare de Utilitati Publice (A.N.R.S.C.);

- Avizul Conform nr.16238 din 04.03.2026 pentru strategia de tarifare aferenta planului de afaceri pentru investitiile in infrastructura de apa si apa uzata dezvoltate de operatorul regional Compania de Utilitati Publice Dunarea Braila S.A., judetul Braila, emis de catre A.N.R.S.C., cu:

- Anexa nr.1 - Planul anual de evolutie a preturilor si tarifelor aferente serviciului public de alimentare cu apa si de canalizare furnizat/prestat de operatorul regional Compania de Utilitati Publice Dunarea Braila S.A., judetul Braila - care cuprinde:
  - Strategia de tarifare;
  - Strategia privind redeventa;
  - Formula de ajustare tarifara;
- Anexa nr.2 - Nivelul indicatorilor aferenti masurilor de crestere a eficientei asumati prin planul de afaceri.

- Adresa nr.9771 din 17.03.2026 a Operatorului Regional Societatea Compania de Utilitati Publice Dunarea Braila S.A., prin care a transmis Asociatiei de Dezvoltare Intercomunitara "Dunarea" Braila - Planul de afaceri pentru stabilirea Strategiei de tarifare elaborat conform prevederilor Ordinului Presedintelui A.N.R.S.C. nr.230/2022, pentru perioada de reglementare economica 2026-2030;

- Adresa nr.13326 din 24.03.2026 a Operatorului Regional Societatea Compania de Utilitati Publice Dunarea Braila S.A., prin care a transmis Asociatiei de Dezvoltare Intercomunitara "Dunarea" Braila - Strategia privind redeventa - extras din Anexa nr.1 la Avizul Conform nr.16238 din 04.03.2026 emis de catre A.N.R.S.C.;

- Adresa nr.13328 din 24.03.2026 a Operatorului Regional Societatea Compania de Utilitati Publice Dunarea Braila S.A., prin care a transmis Asociatiei de Dezvoltare Intercomunitara "Dunarea" Braila, in completarea Strategiei privind redeventa - extras din Anexa nr.1 la Avizul Conform nr.16238 din 04.03.2026 emis de catre A.N.R.S.C. - Situatiile anexate, cuprinzand valori defalcate ale redeventei pentru fiecare membru Asociat - Unitate Administrativ Teritoriala - in conformitate cu Planul de afaceri pentru stabilirea Strategiei de tarifare elaborat conform prevederilor Ordinului Presedintelui A.N.R.S.C. nr.230/2022, pentru perioada de reglementare economica 2026-2030:

- Situatie privind Strategia privind redeventa, exprimata in suma absoluta lei/an;
- Situatie privind Strategia privind redeventa, exprimata in lei/mc/an;
- Situatie privind procentul din amortizare inclus in pret/tarif prin intermediul redeventei;

- Adresa nr.314 din 27.03.2026 a Asociației de Dezvoltare Intercomunitară „Dunarea” Braila, prin care a solicitat adoptarea prezentei Hotărâri de către autoritățile deliberative ale membrilor Asociației Unități Administrativ Teritoriale;

- Contractul de Delegare a Gestiunii Serviciilor Publice de Alimentare cu Apa și de Canalizare nr.670 din 10.09.2009, cu modificările și completările ulterioare;

- prevederile Actului Adicional nr.25 privind modificarea punctului 4 al alin.(2) al Articolului 36 - Preturile, Tarifele și Alte Surse de Venit - din Capitolul 1 - Sistemul Financiar - Titlul II - Sistemul Financiar și Sistemul Contabil - din Dispoziții Generale ale Contractului de Delegare a Gestiunii nr.670 din 10.09.2009, cu modificările și completările ulterioare - în baza Strategiei de Tarifare a Serviciilor pentru perioada 2021 - 2025 - actualizată, aprobat prin Hotărârea nr.8 din 14.09.2022 a Adunării Generale a Asociației de Dezvoltare Intercomunitară “Dunarea” Braila;

- prevederile Actului Adicional nr.26 pentru modificarea și completarea unor prevederi din Dispoziții Generale, din Dispoziții Speciale - Partea de Apa - și din Dispoziții Speciale - Partea de Canalizare - ale Contractului de Delegare a Gestiunii nr.670 din 10.09.2009, cu modificările și completările ulterioare, aprobat prin Hotărârea nr.4 din 27.03.2025 a Adunării Generale a Asociației de Dezvoltare Intercomunitară “Dunarea” Braila;

- Actul Adicional nr.27 pentru modificarea și completarea unor prevederi din Dispoziții Generale ale Contractului de Delegare a Gestiunii Serviciilor Publice de Alimentare cu Apa și de Canalizare nr.670 din 10.09.2009, cu modificările și completările ulterioare - cu Anexele nr.1-3 - parti integrante;

- prevederile Articolului 36 - Preturile, Tarifele și alte Surse de Venit și ale Articolului 39 - Alte Costuri, Taxe și Suprataxe - din Capitolul 1 - Sistemul Financiar - Titlul II - Sistemul Financiar și Sistemul Contabil - din Dispoziții Generale ale Contractului de Delegare a Gestiunii nr.670 din 10.09.2009, cu modificările și completările ulterioare;

- prevederile Articolului 71 - Documente anexa la prezentul Contract - litera o) din Capitolul VI - Lista Anexelor - din Titlul IV - Dispoziții Finale - din Dispoziții Generale ale Contractului de Delegare a Gestiunii nr.670 din 10.09.2009, cu modificările și completările ulterioare;

- prevederile Art.5 alin.(1) - Obiectivele Asociației - literele a), g) punctele 1, 2, 4 și 5 și h), Art.16 alin.(3) litera j) și Art.17 alin.(2) litera d) din Statutul Asociației de Dezvoltare Intercomunitară “Dunarea” Braila;

- prevederile Art.129 alin.(1) și alin.(7) litera n), Art.132, Art.139 alin.(1), Art.197 și Art.198 din O.U.G. nr.57/2019 privind Codul Administrativ, cu modificările și completările ulterioare;

- Referatul de aprobare al primarului Comunei Movila Miresii, Județul Braila;

- Raportul comisiei de specialitate din cadrul Consiliului Local al Comunei Movila Miresii;

În temeiul :

- prevederilor Art.3 alin.(1) și ale Art.10 alin.(5) cu trimitere la Art.8 alin.(3) litera d<sup>2</sup>) din Legea serviciilor comunitare de utilități publice nr.51/2006, republicată, cu modificările și completările ulterioare;

- prevederilor Art.36<sup>6</sup> alin.(6) din din Legea nr.241/2006 - Legea serviciului de alimentare cu apă și de canalizare, republicată, cu modificările și completările ulterioare;

- prevederilor Art.17 alin.(2) litera d) - Contractul de delegare a gestiunii Serviciului - punctele 1, 2 și 5 - din Statutul Asociației de Dezvoltare Intercomunitară „Dunarea” Braila;

- prevederilor Articolului 56 - Modificarea de Comun Acord - Capitolul III - Modificarea Termenilor și Condițiilor prezentului Contract de Delegare - Titlul IV - Dispoziții Finale - din Dispoziții Generale ale Contractului de Delegare a Gestiunii Serviciilor Publice de Alimentare cu Apa și de Canalizare nr.670 din 10.09.2009, cu modificările și completările ulterioare;

- prevederilor Art.139 alin.(3) litera d), coroborate cu prevederile Art.196 alin.(1) litera a) din O.U.G. nr.57 din 3 iulie 2019 privind Codul administrativ, cu modificările și completările ulterioare;

**Consiliul local al comunei Movila Miresii**

**Adopta prezenta:**

**HOTĂRĂRE:**

Art.1. (1) Se aproba modificarea si completarea unor prevederi din Dispozitii Generale ale Contractului de Delegare a Gestiunii Serviciilor Publice de Alimentare cu Apa si de Canalizare nr.670 din 10.09.2009, cu modificarile si completarile ulterioare, prin Actul Aditional nr.27 - cu Anexele nr.1-3 - parti integrante.

(2) Actul Aditional nr.27 pentru modificarea si completarea unor prevederi din Dispozitii Generale ale Contractului de Delegare a Gestiunii Serviciilor Publice de Alimentare cu Apa si de Canalizare nr.670 din 10.09.2009, cu modificarile si completarile ulterioare - cu Anexele nr.1-3 - parti integrante - aprobat la alin.(1) de mai sus constituie Anexa si parte integranta din prezenta hotarare.

(3) Actul Aditional nr.27 - cu Anexele nr.1-3 - parti integrante constituie Anexa si parte integranta din Contractul de Delegare a Gestiunii Serviciilor Publice de Alimentare cu Apa si de Canalizare nr.670 din 10.09.2009, cu modificarile si completarile ulterioare.

Art.2. Se acorda mandat special domnului Primar Panturu Dumitru, in calitate de reprezentant de drept al Unitatii Administrativ Teritoriale Comuna Movila Miresii, sa voteze in Adunarea Generala a Asociatiei de Dezvoltare Intercomunitara „Dunarea” Braila „PENTRU” aprobarea modificarii si completarii unor prevederi din Dispozitii Generale ale Contractului de Delegare a Gestiunii Serviciilor Publice de Alimentare cu Apa si de Canalizare nr.670 din 10.09.2009, cu modificarile si completarile ulterioare, prin Actul Aditional nr.27 cu Anexele nr.1-3 - parti integrante - prevazut la Art.1 de mai sus.

Art.3. Se acorda mandat special domnului Dragomir Viorel - Marian - Presedinte al Asociatiei de Dezvoltare Intercomunitara „Dunarea” Braila - in calitate de Delegatar - sa semneze in numele si pe seama membrului asociat - Unitatea Administrativ Teritoriala - Comuna Movila Miresii - in calitate de Delegatar - Actul Aditional nr.27 pentru modificarea si completarea unor prevederi din Dispozitii Generale ale Contractului de Delegare a Gestiunii Serviciilor Publice de Alimentare cu Apa si de Canalizare nr.670 din 10.09.2009, cu modificarile si completarile ulterioare - prevazut la Art.1 de mai sus.

Art. 4 La data intrării în vigoare a prezentei hotărâri se abrogă Hotărârea Consiliului local al comunei Movila Miresii nr. 30/9.04.2026 privind aprobarea modificarii si completarii unor prevederi din Dispozitii Generale ale Contractului de Delegare a Gestiunii Serviciilor Publice de Alimentare cu Apa si de Canalizare nr.670 din 10.09.2009, cu modificarile si completarile ulterioare, prin Actul Aditional nr.27 cu Anexele nr.1-3 - parti integrante, precum si acordarea unor mandate speciale.

Art.5. (1) Prezenta Hotarare cu Anexa - parte integranta - va fi adusa la cunostinta publica si comunicata, in conditiile legii, prin grija secretarului general al UAT Comuna Movila Miresii si dusa la indeplinire prin grija Primarului Comunei Movila Miresii.

(2) Prin grija secretarului general al UAT Comuna Movila Miresii se va comunica Asociatiei de Dezvoltare Intercomunitara “Dunarea” Braila - prezenta hotarare cu Anexa - parte integranta - in 2 (doua) exemplare originale.

(3) Prin grija Asociatiei, un exemplar original al Hotararii si al Anexei - parte integranta, prevazute la alin.(2) de mai sus, vor fi comunicate Operatorului Regional Societatea Compania de Utilitati Publice Dunarea Braila S.A., in scopul semnarii Actului Aditional nr.27 prevazut la Art.1 de mai sus.

*Aceasta hotarare a fost adoptata cu un numar de 13 voturi, din numarul total de 13 consilieri locali in functie - indeplinindu-se cerinta de majoritate absoluta - din numarul total al consilierilor locali in functie.*

Preşedinte de şedinţă,  
Consilier local,  
Jercăianu Costinel

Contrasemnează pentru legalitate,  
Secretarul general al comunei,  
Drăguş Viorel

**ACT ADITIONAL NR.27**

**pentru modificarea si completarea unor prevederi din Dispozitii Generale ale Contractului de Delegare a Gestiunii Serviciilor Publice de Alimentare cu Apa si de Canalizare nr.670 din 10.09.2009, cu modificarile si completarile ulterioare**

**PARTILE CONTRACTANTE**

***INTRE :***

**Asociatia de Dezvoltare Intercomunitara „Dunarea” Braila**, cu sediul in Municipiul Braila, Soseaua Buzaului nr.3A corp 2, CIF 23195920, inscrisa in Registrul Asociatiilor si Fundatiilor de la greua Judecatoriei Braila sub nr.1 din 08.01.2008, reprezentata prin Presedinte - Dragomir Viorel-Marian, in numele si pe seama Unitatilor Administrativ Teritoriale membre - **in calitate de Delegatar** si

**Societatea Compania de Utilitati Publice Dunarea Braila S.A.** cu sediul social in Municipiul Braila, Strada Piata Uzinei, nr.1, Judetul Braila, C.F.: RO 7179966/10.04.1995, înmatriculată la Oficiul Registrului Comerțului de pe lângă Tribunalul Brăila sub nr.J1995000215095, Identificator Unic la Nivel European (EUID): ROONRC.J1995000215095, reprezentata prin Director General Moiescu Nicolae-Cristian - **in calitate de Operator Regional**

**Avand in vedere :**

- **Avizul Conform nr.16238 din 04.03.2026 pentru strategia de tarificare aferenta planului de afaceri pentru investitiile in infrastructura de apa si apa uzata dezvoltate de operatorul regional Compania de Utilitati Publice Dunarea Braila S.A., judetul Braila, emis de catre A.N.R.S.C., cu:**

- **Anexa nr.1** – Planul anual de evolutie a preturilor si tarifelor aferente serviciului public de alimentare cu apa si de canalizare furnizat/prestat de operatorul regional Compania de Utilitati Publice Dunarea Braila S.A., judetul Braila – care cuprinde:
  - **Strategia de tarificare;**
  - **Strategia privind redeventa;**
  - **Formula de ajustare tarifara;**
- **Anexa nr.2** – Nivelul indicatorilor aferenti masurilor de crestere a eficientei asumati prin planul de afaceri.

- **Planul de afaceri pentru stabilirea Strategiei de tarificare elaborat conform prevederilor Ordinului Presedintelui A.N.R.S.C. nr.230/2022, pentru perioada de reglementare economica 2026-2030;**

- **Strategia de tarificare aferenta Planului de afaceri** pentru stabilirea Strategiei de tarificare elaborat conform prevederilor Ordinului Presedintelui A.N.R.S.C. nr.230/2022, pentru perioada de reglementare economica 2026-2030, precum si formula de ajustare tarifara, prevazute in Anexa nr.1 la Avizul Conform nr.16238 din 04.03.2026 emis de catre A.N.R.S.C.;

- **Strategia privind redeventa - extras din Anexa nr.1 la Avizul Conform nr.16238 din 04.03.2026 emis de catre A.N.R.S.C., impreuna cu Situatiile anexate, cuprinzand valori defalcate ale redeventei pentru fiecare membru Asociat - Unitate Administrativ Teritoriala, intocmite de catre Operatorul Regional in conformitate cu Planul de afaceri** pentru stabilirea Strategiei de tarificare elaborat conform prevederilor Ordinului Presedintelui A.N.R.S.C. nr.230/2022, pentru perioada de reglementare economica 2026-2030, dupa cum urmeaza:

- Situatie privind Strategia privind redeventa, exprimata in suma absoluta lei/an;
- Situatie privind Strategia privind redeventa, exprimata in lei/mc/an;
- Situatie privind procentul din amortizare inclus in pret/tarif prin intermediul redeventei.

- **Hotararile autoritatilor deliberative ale membrilor Asociati - Unitati Administrativ Teritoriale privind aprobarea modificarii si completarii unor prevederi din Dispozitii Generale ale Contractului de Delegare a Gestiunii Serviciilor Publice de Alimentare cu Apa si de Canalizare nr.670 din 10.09.2009, cu modificarile si completarile ulterioare, prin Actul Additional nr.27 cu Anexele nr.1 si nr.2 - parti integrante, precum si acordarea unui mandat special :**

➤ **reprezentantilor de drept** ai membrilor Asociati - Unitati Administrativ Teritoriale, in **Adunarea Generala a Asociatiei de Dezvoltare Intercomunitara „Dunarea” Braila, sa voteze „PENTRU” aprobarea modificarii si completarii unor prevederi din Dispozitii Generale ale Contractului de Delegare a Gestiunii Serviciilor Publice de Alimentare cu Apa si de Canalizare nr.670 din 10.09.2009, cu modificarile si completarile ulterioare, prin Actul Additional nr.27 - cu Anexele nr.1 si nr.2 - parti integrante -.**

➤ **domnului Dragomir Viorel-Marian - Presedinte al Asociatiei de Dezvoltare Intercomunitara „Dunarea” Braila - in calitate de Delegatar - pentru a semna in numele si pe seama membrilor Asociati - Unitati Administrativ Teritoriale - Actul Additional nr.27 prevazut mai sus.**

- **prevederile Actului Additional nr.25** privind modificarea punctului 4 al alin.(2) al Articolului 36 - Preturile, Tarifele si Alte Surse de Venit - din Capitolul 1 - Sistemul Financiar - Titlul II - Sistemul Financiar si Sistemul Contabil - din Dispozitii Generale ale Contractului de Delegare a Gestiunii nr.670 din 10.09.2009, cu modificarile si completarile ulterioare - in baza Strategiei de Tarificare a Serviciilor pentru perioada 2021 - 2025 – actualizata, aprobat prin Hotararea nr.8 din 14.09.2022 a Adunarii Generale a Asociatiei de Dezvoltare Intercomunitara “Dunarea” Braila;

- **prevederile Actului Additional nr.26** pentru modificarea si completarea unor prevederi din Dispozitii Generale, din Dispozitii Speciale – Partea de Apa – si din Dispozitii Speciale – Partea de Canalizare – ale Contractului de Delegare a Gestiunii nr.670 din 10.09.2009, cu modificarile si completarile ulterioare, aprobat prin Hotararea nr.4 din 27.03.2025 a Adunarii Generale a Asociatiei de Dezvoltare Intercomunitara “Dunarea” Braila;

- prevederile Ordinului Presedintelui A.N.R.S.C. nr.230/2022 privind aprobarea Metodologiei de ajustare tarifară a prețurilor/tarifelor pentru serviciile publice de alimentare cu apă și de canalizare, pe baza strategiei de tarificare aferente planului de afaceri – cu Anexa – parte integrantă;

**Tinand cont de :**

- prevederile **Articolului 36** – Preturile, Tarifele și alte Surse de Venit și **ale Articolului 39** – Alte Costuri, Taxe și Suprataxe – din Capitolul 1 – Sistemul Financiar - Titlul II – Sistemul Financiar și Sistemul Contabil – **din Dispoziții Generale ale Contractului de Delegare** a Gestiunii Serviciilor Publice de Alimentare cu Apă și de Canalizare nr.670 din 10.09.2009, cu modificările și completările ulterioare;

- prevederile **Articolului 71** – Documente anexa la prezentul Contract – litera o) din Capitolul VI – Lista Anexelor – din Titlul IV – Dispoziții Finale – **din Dispoziții Generale ale Contractului de Delegare** a Gestiunii Serviciilor Publice de Alimentare cu Apă și de Canalizare nr.670 din 10.09.2009, cu modificările și completările ulterioare;

- prevederile Art.5 alin.(1) - Obiectivele Asociației - literele a), g) punctele 1, 2, 4 și 5 și h), Art.16 alin.(3) litera j) și Art.17 alin.(2) litera d) **din Statutul Asociației** de Dezvoltare Intercomunitară “Dunarea” Braila;

**In temeiul :**

- prevederilor **Art.36<sup>6</sup> alin.(6) din din Legea nr.241/2006** - Legea serviciului de alimentare cu apă și de canalizare, republicată, cu modificările și completările ulterioare;

- prevederilor **Articolului 56 - Modificarea de Comun Acord** - Capitolul III – Modificarea Termenilor și Condițiilor prezentului Contract de Delegare - Titlul IV – Dispoziții Finale – **din Dispoziții Generale ale Contractului de Delegare** a Gestiunii Serviciilor Publice de Alimentare cu Apă și de Canalizare nr.670 din 10.09.2009, cu modificările și completările ulterioare;

*Partile Contractante - de comun Acord - au convenit modificarea Dispozițiilor Generale ale Contractului de Delegare, după cum urmează:*

**ARTICOLUL 1**

**(1) Strategia de tarificare aferentă Planului de afaceri** pentru stabilirea Strategiei de tarificare elaborat conform prevederilor Ordinului Presedintelui A.N.R.S.C. nr.230/2022, **pentru perioada de reglementare economică 2026-2030, precum și formula de ajustare tarifară, prevăzute în Anexa nr.1 la Avizul Conform nr.16238 din 04.03.2026 emis de către A.N.R.S.C. care constituie Anexa nr.1 la prezentul Act Adicional - se includ în Articolul 36 - Preturile, Tarifele și alte Surse de Venit - la punctele 4 și 5 ale alineatului 2) - Preturile și Tarifele - din Capitolul I - Sistemul Financiar - Titlul II - Sistemul Financiar și Sistemul Contabil - din Dispoziții Generale ale Contractului de Delegare** a Gestiunii Serviciilor Publice de Alimentare cu Apă și de Canalizare nr.670 din 10.09.2009, cu modificările și completările ulterioare.

(2) Strategia privind redeventa - extras din Anexa nr.1 la Avizul Conform nr.16238 din 04.03.2026 emis de catre A.N.R.S.C. - impreuna cu Situatia privind Strategia privind redeventa, exprimata in suma absoluta lei/an, Situatia privind Strategia privind redeventa, exprimata in lei/mc/an si Situatia privind procentul din amortizare inclus in pret/tarif prin intermediul redeventei - anexate la aceasta Strategie - intocmite de catre Operatorul Regional in conformitate cu Planul de afaceri pentru stabilirea Strategiei de tarificare elaborat conform prevederilor Ordinului Presedintelui A.N.R.S.C. nr.230/2022, pentru perioada de reglementare economica 2026-2030 si transmise prin Adresa nr.13328 din 24.03.2026 - se includ in **Articolul 39 - Alte Costuri, Taxe si Suprataxe - la punctul 2 alineatul 6) - din Capitolul 1 - Sistemul Financiar - din Titlul II - Sistemul Financiar si Sistemul Contabil - din Dispozitii Generale ale Contractului de Delegare a Gestiunii Serviciilor Publice de Alimentare cu Apa si de Canalizare nr.670 din 10.09.2009, cu modificarile si completarile ulterioare si constituie Anexa nr.2 - parte integranta din prezentul Act Additional.**

(3) Planul de afaceri pentru stabilirea Strategiei de tarificare elaborat conform prevederilor Ordinului Presedintelui A.N.R.S.C. nr.230/2022, pentru perioada de reglementare economica 2026-2030 - constituie **Anexa nr.3 - parte integranta din prezentul Act Additional.**

## **ARTICOLUL 2**

Se modifica punctul 4 cu subpunctele 4.1. si 4.2. si punctul 5 ale alineatului (2) - Preturile si Tarifele - al Articolului 36 - Preturile, Tarifele si alte Surse de Venit - din Capitolul I - Sistemul Financiar - Titlul II - Sistemul Financiar si Sistemul Contabil - din Dispozitii Generale ale Contractului de Delegare a Gestiunii nr.670 din 10.09.2009, cu modificarile si completarile ulterioare, dupa cum urmeaza:

(1) Punctul 4 cu subpunctele 4.1. si 4.2. al alineatului (2) - Preturile si Tarifele - din Dispozitii Generale ale Contractului de Delegare a Gestiunii nr.670 din 10.09.2009, cu modificarile si completarile ulterioare – text in vigoare:

4. Planul anual de evoluție a pretului unic la apa si a tarifului unic la canalizare in perioada 2021 - 2025, este prevazut in Strategia de Tarificare a Serviciilor - la punctul 2.3. din Capitolul III - Obiectivele Strategiei de Tarificare a Serviciilor - dupa cum urmeaza :

	Pret / Tarif actual	Ajustare in termeni reali				
	1.09.2020*	2021	2022	2023	2024	2025
	lei/m <sup>3</sup>					
Apă	4,41	7,00%	21,30%	16,2%	3%	2,68%
Canal	2,66	6,00%	10,87%	16%	3%	3,5%

\*In vigoare de la 01.08.2019

Notă: Ajustările în termeni reali nu includ inflația și nici TVA

4.1. Ajustarea in termeni reali - a pretului unic la apa si a tarifului unic la canalizare - se va face in fiecare an - incepand cu data de 1 martie - in conformitate cu punctul 2.4. din Capitolul III - Obiectivele Strategiei de Tarifare a Serviciilor – din Strategia de Tarifare a Serviciilor.

4.2. Formula de calcul - pentru ajustarea in termeni reali - a pretului unic la apa - pentru perioada 2021 – 2025 - este prevazuta la punctul 2.5.1. litera a) din Capitolul III - Obiectivele Strategiei de Tarifare a Serviciilor - din Strategia de Tarifare a Serviciilor, astfel :

$Pret_{n+i} = Pret_n \times (1+a_{n+1}) \times (1+a_{n+2}) \times \dots \times (1+a_{n+i}) \times I_{n+i}$ , unde:

$Pret_{n+i}$  – pretul la data „n+i”

$Pret_n$  – pretul initial (pret unic) anul 2020\*\*;

$a_{n+1}, a_{n+2}$  - ajustarea in termeni reali a pretului la datele n+1, n+2

$a_{n+i}$  - ajustari in termeni reali a pretului la data „n+i”

$I_{n+i}$  – inflatia aferenta ajustarii „n+i” care se calculeaza conform urmatoarei formule:

$$I_{n+i} = \frac{CPI \times (1+INF)^{m/12}}{IPI}$$

unde:

CPI - cel mai recent indice al preturilor disponibil;

IPI - Indicele preturilor initial, de la data Pretului „n” ;

INF – inflatia pentru perioada de 12 luni inainte de cel mai recent Indice al preturilor disponibil;

m - numarul de luni intre data celui mai recent indice de pret disponibil si data efectiva a noului pret;

Indicele Preturilor – Indicele Preturilor de consum publicat lunar de Comisia Nationala de Statistica a Romaniei.

\*\* $Pret_n$  = pretul initial (pret unic) in vigoare de la 01.08.2019

*(2) Punctul 4 cu subpunctele 4.1. si 4.2. al alineatului (2) - Preturile si Tarifele - al Articolului 36 - Preturile, Tarifele si alte Surse de Venit - din Capitolul I - Sistemul Financiar - Titlul II - Sistemul Financiar si Sistemul Contabil - din Dispozitii Generale ale Contractului de Delegare a Gestiunii nr.670 din 10.09.2009, cu modificarile si completarile ulterioare - se modifica conform prevederilor Anexei nr.1 la Avizul Conform nr.16238/04.03.2026 emis de catre A.N.R.S.C., devenind punctul 4 al alineatului (2) - Preturile si Tarifele - al Articolului 36 din Dispozitii Generale, care va avea urmatorul continut :*

**”4. Planul anual de evoluție a pretului unic la apa si a tarifului unic la canalizare in perioada de reglementare economica 2026 - 2030, este prevazut in Anexa nr.1 – Planul anual de evolutie a preturilor si tarifelor aferente serviciului public de alimentare cu apa si de canalizare furnizat/prestat de operatorul regional Compania de Utilitati Publice Dunarea Braila S.A., judetul Braila – la Avizul Conform nr.16238/04.03.2026 emis de catre A.N.R.S.C. pentru strategia de tarifare aferenta planului de afaceri pentru investitiile in infrastructura de apa si apa uzata dezvoltate de operatorul regional Compania de Utilitati Publice Dunarea Braila S.A., judetul Braila - dupa cum urmeaza :**

STRATEGIA DE TARIFARE	Ajustări în termeni reali (în procente)					
Specificație	Pret/Tarif initial Data P/T initial 01/08/2025	2026*	01/01/2027	01/01/2028	01/01/2029	01/01/2030
Preț apă potabilă produsă, transportată și distribuită	10,39 lei/mc	-9.16%	2,78%	0,34%	2,68%	1,19%
Tarif canalizare - epurare ape uzate și meteorice	5,71 lei/mc	8,45%	7,61%	0,75%	17,55%	1,58%

Notă: Ajustările în termeni reali nu includ inflația și nici TVA

Strategia de tarifare presupune ajustări tarifare ale prețurilor și tarifelor în fiecare an, pentru perioada 2027-2030, cel târziu până la data de 1 ianuarie, atât în termeni reali, cât și cu inflația, conform următoarei formule de ajustare tarifară:

$$Preț_{n+i}/Tarif_{n+i} = Preț_n/Tarif_n \times (1+a_{n+1}) \times (1+a_{n+2}) \times \dots \times (1+a_{n+i}) \times I_{n+i}$$

unde:

$P_{n+i} / T_{n+i}$  – prețul/tariful la data „n+i”;

$P_n / T_n$  – prețul/tariful inițial la data de 01.08.2025;

$a_{n+1}, a_{n+2}, \dots, a_{n+i}$  – ajustarea în termeni reali a prețului/tarifului la data n+1, n+2,... respectiv n+i;

$I_{n+i}$  – inflația aferentă ajustării „n+i”, care se calculează conform următoarei formule:

$$I_{n+i} = \frac{CPI \times (1+INF)^{m/12}}{IPI}$$

unde:

IPC – indicele prețurilor curent, respectiv cel mai recent indice al prețurilor disponibil, la data solicitării;

IPI – indicele prețurilor inițial, la data de 1 august 2025;

INF – rata inflației pentru perioada de 12 luni înainte de cel mai recent indice al prețurilor disponibil;

m – numărul de luni între data celui mai recent indice al prețurilor disponibil și data efectivă de aplicare a noului preț/tarif;

indicele prețurilor – indicele prețurilor de consum total publicat lunar de Institutul Național de Statistică.

*\*) Prin excepție, ajustarea tarifară în anul 2026 se va aplica de la data de 1 a lunii următoare aprobării strategiei de tarifare de către ADI "DUNĂREA" Brăila."*

**(3) Punctul 5 al alineatului (2) - Preturile si Tarifele - din Dispozitii Generale ale Contractului de Delegare a Gestiunii nr.670 din 10.09.2009, cu modificarile si completarile ulterioare – text in vigoare:**

5. Pentru ajustarea in termeni reali - a tarifului unic la canalizare - se va aplica formula de calcul de mai jos :

$Tarif_{n+i} = Tarif_n \times (1+a_{n+1}) \times (1+a_{n+2}) \times \dots \times (1+a_{n+i}) \times I_{n+i}$  , unde:

Tarif<sub>n+i</sub> – tariful la data „n+i”

Tarif<sub>n</sub> – tariful initial (tarif unic) anul 2020

a<sub>n+1</sub>, a<sub>n+2</sub> - ajustarea in termeni reali a tarifului la datele n+1 , n+2

a<sub>n+i</sub> - ajustarea in termeni reali a tarifului la data „n+i”

I<sub>n+i</sub> – inflatia aferenta ajustarii n+1 care se calculeaza conform urmatoarei formule:

$$I_{n+i} = \frac{CPI \times (1+INF)^{m/12}}{IPI}$$

unde:

CPI - cel mai recent Indice al preturilor disponibil;

IPI - Indicele preturilor initial, de la data Tarifului „n” ;

INF – inflatia pentru perioada de 12 luni inainte de cel mai recent Indice al preturilor disponibil;

m - numarul de luni intre data celui mai recent indice de pret disponibil si data efectiva a noului tarif;

Indicele Preturilor – Indicele Preturilor de Consum publicat lunar de Comisia Nationala de Statistica a Romaniei.

\*\*Pret<sub>n</sub> = pretul initial (pret unic) in vigoare de la 01.08.2019

*(4) Punctul 5 al alineatului (2) - Preturile si Tarifele - al Articolului 36 - Preturile, Tarifele si alte Surse de Venit - din Capitolul I - Sistemul Financiar - Titlul II - Sistemul Financiar si Sistemul Contabil - din Dispozitii Generale ale Contractului de Delegare a Gestiunii nr.670 din 10.09.2009, cu modificarile si completarile ulterioare - se modifica conform prevederilor Anexei nr.1 la Avizul Conform nr.16238/04.03.2026 emis de catre A.N.R.S.C. si va avea urmatorul continut :*

**”5. În cazul în care inflația cumulată de la ultima ajustare depășește 4%, se pot solicita până la maximum două ajustări intermediare doar cu inflația, conform formulei de ajustare tarifară.”**

### **ARTICOLUL 3**

**Se modifica Articolul 39 – Alte Costuri, Taxe si Suprataxe – alineatul 6) al punctului 2 din Capitolul 1 - Sistemul Financiar - din Titlul II - Sistemul Financiar si Sistemul Contabil - din Dispozitii Generale ale Contractului de Delegare a Gestiunii Serviciilor Publice de Alimentare cu Apa si de Canalizare nr.670 din 10.09.2009, cu modificarile si completarile ulterioare – dupa cum urmeaza:**

(1) Articolul 39 – Alte Costuri, Taxe si Suprataxe - punctul 2 alineatul 6) - din Capitolul 1 - Sistemul Financiar - din Titlul II - Sistemul Financiar si Sistemul Contabil - din Dispozitii Generale ale Contractului de Delegare a Gestunii Serviciilor Publice de Alimentare cu Apa si de Canalizare nr.670 din 10.09.2009, cu modificarile si completarile ulterioare – text in vigoare:

„6) Pentru fiecare Delegatar (unitate administrativ teritoriala), Redeventa platita de catre Operator, se va calcula in suma fixa, egala cu amortizarea mijloacelor fixe din patrimoniul public delegat de catre acesta, evolutia anuala a nivelului acesteia fiind prevazuta in - Strategia privind redeventa - cuprinsa in Planul de afaceri pentru perioada de reglementare economica a Strategiei de Tarifare aferenta analizei cost-beneficiu, pentru Operatorul Regional Compania de Utilitati Publice Dunarea Braila S.A. - avizat de catre Autoritatea Nationala de Reglementare pentru Serviciile Comunitare de Utilitati Publice, prin Avizul nr.975295 din 21.06.2023-, cu urmatoarele valori ale Redeventei, cumulate si respectiv defalcate pentru fiecare Delegatar - Unitate Administrativ Teritoriala, astfel:

#### 6.1. STRATEGIA PRIVIND REDEVENTA (RON/AN)

Nr. Crt.	Indicatori	Redeventa actuala An 2022 (exprimata in suma absoluta) -RON/an-	Redeventa prognozata (conditionalitate:Tariful sa respecte cerinta privind suportabilitatea medie)		
			an 2023	an 2024	an 2025
0	1	2	3	4	5
1	<b>ACTIVITATEA DE APA POTABILA PRODUSA, TRANSPORTATA SI DISTRIBUITA</b>	1,329,406	1,355,487	1,389,374	1,423,261
	din care:				
1.1	<b>mediul urban</b>	226,400	252,481	271,300	290,117
	din care:				
1.1.1	Municipiul BRAILA (exclusiv apa industriala)	204,476	230,557	245,620	260,677
1.1.2	Oras FAUREI	7,040	7,040	8,400	9,760
1.1.3	Oras IANCA	8,284	8,284	9,850	11,420
1.1.4	Oras INSURATEI	6,600	6,600	7,430	8,260
1.2	<b>mediul rural</b>	1,103,006	1,103,006	1,118,074	1,133,144
	din care:				
1.2.1	Judet BRAILA Sistemul regional	924,744	924,744	924,744	924,744
1.2.2	Comuna BARAGANU	5,280	5,280	5,670	6,060
1.2.3	Comuna BERTESTII DE JOS	5,720	5,720	5,720	5,720
1.2.4	Comuna BORDEI VERDE	5,280	5,280	5,540	5,800
1.2.5	Comuna CAZASU	5,280	5,280	5,610	5,940

Nr. Crt.	Indicatori	Redeventa actuala An 2022 (exprimata in suma absoluta) -RON/an-	Redeventa prognozata (conditionalitate: Tariful sa respecte cerinta privind suportabilitatea medie)		
			an 2023	an 2024	an 2025
0	1	2	3	4	5
1.2.6	Comuna CHISCANI	4,840	4,840	4,840	4,840
1.2.7	Comuna CIOCILE	5,720	5,720	6,320	6,920
1.2.8	Comuna FRECATEI	3,520	3,520	5,550	7,580
1.2.9	Comuna DUDESTI	5,720	5,720	6,310	6,900
1.2.10	Comuna GALBENU	5,720	5,720	6,320	6,920
1.2.11	Comuna GEMENELE	4,400	4,400	4,400	4,400
1.2.12	Comuna GRADISTEA	4,400	4,400	4,610	4,820
1.2.13	Comuna GROPENI	2,640	2,640	2,640	2,640
1.2.14	Comuna JIRLAU	3,080	3,080	3,080	3,080
1.2.15	Comuna MAXINENI	3,520	3,520	3,520	3,520
1.2.16	Comuna MIRCEA VODA	4,400	4,400	4,720	5,040
1.2.17	Comuna MOVILA MIREȘII	3,142	3,142	3,290	3,440
1.2.18	Comuna RACOVITA	3,520	3,520	3,680	3,840
1.2.19	Comuna RAMNICELU	4,400	4,400	4,650	4,900
1.2.20	Comuna ROMANU	3,520	3,520	3,840	4,160
1.2.21	Comuna ROSIORI	5,720	5,720	6,480	7,240
1.2.22	Comuna SALCIA TUDOR	4,400	4,400	4,700	5,000
1.2.23	Comuna SCORTARU NOU	4,400	4,400	4,820	5,240
1.2.24	Comuna SILISTEA	4,400	4,400	4,710	5,020
1.2.25	Comuna STANCUTA	4,400	4,400	4,970	5,540
1.2.26	Comuna SURDILA GAISEANCA	4,400	4,400	4,400	4,400
1.2.27	Comuna SURDILA GRECI	4,400	4,400	4,750	5,100
1.2.28	Comuna SUTESTI	4,400	4,400	4,400	4,400
1.2.29	Comuna TICHILEȘTI	4,400	4,400	4,610	4,820
1.2.30	Comuna TRAIAN	5,720	5,720	6,400	7,080
1.2.31	Comuna TUDOR VLADIMIREȘCU	5,280	5,280	5,770	6,260
1.2.32	Comuna TUFESTI	5,280	5,280	5,810	6,340
1.2.33	Comuna ULMU	5,720	5,720	6,350	6,980
1.2.34	Comuna UNIREA	5,280	5,280	5,660	6,040
1.2.35	Comuna VADENI	4,400	4,400	4,830	5,260
1.2.36	Comuna VICTORIA	6,600	6,600	7,780	8,960
1.2.37	Comuna VISANI	4,400	4,400	4,760	5,120
1.2.38	Comuna VIZIRU	4,840	4,840	5,540	6,240
1.2.39	Comuna ZAVOAIA	5,720	5,720	6,280	6,840
<b>2</b>	<b>ACTIVITATEA DE CANALIZARE-EPURARE APE UZATE SI METEORICE PROCESATE</b>	<b>1,645,374</b>	<b>1,681,939</b>	<b>1,810,087</b>	<b>1,938,235</b>
	din care:				
<b>2.1</b>	<b>mediul urban</b>	<b>1,644,116</b>	<b>1,680,681</b>	<b>1,761,277</b>	<b>1,883,435</b>
	din care:				
2.1.1	Municipiul BRAILA	1,615,440	1,652,008	1,652,008	1,755,773
2.1.2	Oras FAUREI	1,760	1,760	19,713	21,138

Nr. Crt.	Indicatori	Redeventa actuala An 2022 (exprimata in suma absoluta) -RON/an-	Redeventa prognozata (conditionalitate: Tariful sa respecte cerinta privind suportabilitatea medie)		
			an 2023	an 2024	an 2025
0	1	2	3	4	5
2.1.3	Oras IANCA	26,916	26,913	68,355	83,780
2.1.4	Oras INSURATEI	0	0	21,201	22,744
<b>2.2</b>	<b>mediul rural</b>	<b>1,258</b>	<b>1,258</b>	<b>48,810</b>	<b>54,800</b>
	din care:		0	0	0
2.2.1	Comuna CHISCANI	0	0	21,840	23,950
2.2.2	Comuna GROPENI	0	0	1,760	1,980
2.2.3	Comuna JIRLAU	0	0	330	380
2.2.4	Comuna MAXINENI			0	0
2.2.5	Comuna MOVILA MIRESHI	1,258	1,258	1,780	1,990
2.2.6	Comuna TUFESTI	0	0	10,510	12,100
2.2.7	Comuna VADENI	0	0	4,030	4,600
2.2.8	Comuna VIZIRU	0	0	8,560	9,800

## 6.2. STRATEGIA PRIVIND REDEVENTA (RON/m<sup>3</sup>)

Nr. Crt.	Indicatori	Redeventa exprimata in RON/ m <sup>3</sup>			
		an 2022	an 2023	an 2024	an 2025
0	1	2	3	4	5
<b>1</b>	<b>ACTIVITATEA DE APA POTABILA PRODUSA, TRANSPORTATA SI DISTRIBUITA</b>	<b>0.120</b>	<b>0.122</b>	<b>0.125</b>	<b>0.127</b>
	din care:				
<b>1.1</b>	<b>mediul urban</b>	<b>0.029</b>	<b>0.032</b>	<b>0.034</b>	<b>0.037</b>
	din care:				
1.1.1	Municipiul BRAILA (exclusiv apa industriala)	0.029	0.033	0.035	0.037
1.1.2	Oras FAUREI	0.053	0.053	0.064	0.074
1.1.3	Oras IANCA	0.017	0.017	0.020	0.023
1.1.4	Oras INSURATEI	0.032	0.032	0.036	0.040
<b>1.2</b>	<b>mediul rural</b>	<b>0.340</b>	<b>0.339</b>	<b>0.343</b>	<b>0.343</b>
	din care:				
1.2.1	Judet BRAILA Sistemul regional	0.578	0.578	0.577	0.571
1.2.2	Comuna BARAGANU	0.122	0.121	0.130	0.137
1.2.3	Comuna BERTESTII DE JOS	0.059	0.059	0.059	0.058
1.2.4	Comuna BORDEI VERDE	0.077	0.077	0.080	0.083
1.2.5	Comuna CAZASU	0.034	0.034	0.036	0.037
1.2.6	Comuna CHISCANI	0.012	0.012	0.012	0.011
1.2.7	Comuna CIOCILE	0.117	0.117	0.129	0.140
1.2.8	Comuna FRECATEI	0.093	0.093	0.146	0.197

Nr. Crt.	Indicatori	Redeventa exprimata in RON/ m <sup>3</sup>			
		an 2022	an 2023	an 2024	an 2025
0	1	2	3	4	5
1.2.9	Comuna DUDESTI	0.088	0.088	0.096	0.104
1.2.10	Comuna GALBENU	0.076	0.076	0.083	0.090
1.2.11	Comuna GEMENELE	0.091	0.091	0.091	0.090
1.2.12	Comuna GRADISTEA	0.079	0.079	0.082	0.085
1.2.13	Comuna GROPENI	0.027	0.027	0.027	0.027
1.2.14	Comuna JIRLAU	0.043	0.043	0.043	0.042
1.2.15	Comuna MAXINENI	0.040	0.040	0.040	0.040
1.2.16	Comuna MIRCEA VODA	0.057	0.057	0.061	0.065
1.2.17	Comuna MOVILA MIRESEI	0.031	0.031	0.033	0.034
1.2.18	Comuna RACOVITA	0.118	0.118	0.123	0.126
1.2.19	Comuna RAMNICELU	0.090	0.090	0.095	0.099
1.2.20	Comuna ROMANU	0.044	0.044	0.048	0.051
1.2.21	Comuna ROSIORI	0.091	0.091	0.103	0.114
1.2.22	Comuna SALCIA TUDOR	0.105	0.105	0.111	0.117
1.2.23	Comuna SCORTARU NOU	0.117	0.117	0.127	0.137
1.2.24	Comuna SILISTEA	0.094	0.094	0.101	0.106
1.2.25	Comuna STANCUTA	0.049	0.049	0.055	0.061
1.2.26	Comuna SURDILA GAISEANCA	0.071	0.071	0.071	0.070
1.2.27	Comuna SURDILA GRECI	0.122	0.122	0.131	0.139
1.2.28	Comuna SUTESTI	0.046	0.046	0.046	0.045
1.2.29	Comuna TICHILESTI	0.035	0.035	0.036	0.038
1.2.30	Comuna TRAIAN	0.057	0.057	0.064	0.070
1.2.31	Comuna TUDOR VLADIMIRESCU	0.079	0.079	0.086	0.092
1.2.32	Comuna TUFESTI	0.044	0.044	0.048	0.052
1.2.33	Comuna ULMU	0.118	0.118	0.131	0.142
1.2.34	Comuna UNIREA	0.069	0.069	0.130	0.078
1.2.35	Comuna VADENI	0.028	0.028	0.030	0.033
1.2.36	Comuna VICTORIA	0.078	0.078	0.092	0.105
1.2.37	Comuna VISANI	0.062	0.062	0.067	0.071
1.2.38	Comuna VIZIRU	0.029	0.029	0.033	0.036
1.2.39	Comuna ZAVOAI	0.106	0.106	0.116	0.125
<b>2</b>	<b>ACTIVITATEA DE CANALIZARE-EPURARE APE UZATE SI METEORICE PROCESATE</b>	<b>0.203</b>	<b>0.202</b>	<b>0.216</b>	<b>0.231</b>
	din care:				
<b>2.1</b>	<b>mediul urban</b>	<b>0.208</b>	<b>0.207</b>	<b>0.217</b>	<b>0.231</b>
	din care:				
2.1.1	Municipiul BRAILA	0.219	0.218	0.218	0.231
2.1.2	Oras FAUREI	0.020	0.019	0.216	0.231
2.1.3	Oras IANCA	0.076	0.075	0.190	0.231
2.1.4	Oras INSURATEI	0.000	0.000	0.216	0.231
<b>2.2</b>	<b>mediul rural</b>	<b>0.006</b>	<b>0.006</b>	<b>0.213</b>	<b>0.228</b>
	din care:				
2.2.1	Comuna CHISCANI	0.000	0.000	0.216	0.231
2.2.2	Comuna GROPENI	0.000	0.000	0.216	0.230
2.2.3	Comuna JIRLAU	0.000	0.000	0.211	0.227
2.2.4	Comuna MAXINENI	0.000	0.000	0.000	0.000

Nr. Crt.	Indicatori	Redeventa exprimata in RON/ m <sup>3</sup>			
		an 2022	an 2023	an 2024	an 2025
0	1	2	3	4	5
2.2.5	Comuna MOVILA MIREȘII	0.166	0.162	0.215	0.230
2.2.6	Comuna TUFESTI	0.000	0.000	0.216	0.231
2.2.7	Comuna VADENI	0.000	0.000	0.216	0.231
2.2.8	Comuna VIZIRU	0.000	0.000	0.216	0.231

### 6.3. PROCENTUL DIN AMORTIZARE INCLUS IN TARIF PRIN INTERMEDIUL REDEVENȚEI

Nr. Crt.	Indicatori	Procent din amortizarea patrimoniului public inclus in tarif prin intermediul redevenței (condiționalitate: Redeventa propusa trebuie sa fie mai mare decat cea din anul anterior)			
		an 2022	an 2023	an 2024	an 2025
0	1	2	3	4	5
<b>1</b>	<b>ACTIVITATEA DE APA POTABILA PRODUSA, TRANSPORTATA SI DISTRIBUTA</b>	<b>11.77% ≅ 11.8%</b>	<b>12.00%</b>	<b>12.30%</b>	<b>12.60%</b>
	din care:				
<b>1.1</b>	<b>mediul urban</b>	<b>5.94%</b>	<b>6.62%</b>	<b>7.11%</b>	<b>7.61%</b>
	din care:				
1.1.1	Municipiul BRAILA (exclusiv apa industrială)	6.70%	7.56%	8.05%	8.54%
1.1.2	Oras FAUREI	2.55%	2.55%	3.05%	3.54%
1.1.3	Oras IANCA	2.60%	2.60%	3.10%	3.59%
1.1.4	Oras INSURATEI	3.93%	3.93%	4.42%	4.91%
<b>1.2</b>	<b>mediul rural</b>	<b>14.74%</b>	<b>14.74%</b>	<b>14.94%</b>	<b>15.14%</b>
	din care:				
1.2.1	Judet BRAILA Sistemul regional	21.79%	21.79%	21.79%	21.79%
1.2.2	Comuna BARAGANU	6.64%	6.64%	7.13%	7.62%
1.2.3	Comuna BERTESTII DE JOS	12.85%	12.85%	12.85%	12.85%
1.2.4	Comuna BORDEI VERDE	10.08%	10.08%	10.58%	11.08%
1.2.5	Comuna CAZASU	7.82%	7.82%	8.31%	8.79%
1.2.6	Comuna CHISCANI	15.70%	15.70%	15.70%	15.70%
1.2.7	Comuna CIOCILE	4.73%	4.73%	5.22%	5.72%
1.2.8	Comuna FRECATEI	0.86%	0.86%	1.35%	1.85%
1.2.9	Comuna DUDESTI	4.79%	4.79%	5.29%	5.78%
1.2.10	Comuna GALBENU	4.68%	4.68%	5.17%	5.66%
1.2.11	Comuna GEMENELE	15.43%	15.43%	15.43%	15.43%
1.2.12	Comuna GRADISTEA	10.40%	10.40%	10.89%	11.39%
1.2.13	Comuna GROPENI	39.45%	39.45%	39.45%	39.45%
1.2.14	Comuna JIRLAU	14.44%	14.44%	14.44%	14.44%
1.2.15	Comuna MAXINENI	33.37%	33.37%	33.37%	33.37%

Nr. Crt.	Indicatori	Procent din amortizarea patrimoniului public inclus in tarif prin intermediul redeventei (conditionalitate: Redevnta propusa trebuie sa fie mai mare decat cea din anul anterior)			
		an 2022	an 2023	an 2024	an 2025
0	1	2	3	4	5
1.2.16	Comuna MIRCEA VODA	6.84%	6.84%	7.34%	7.83%
1.2.17	Comuna MOVILA MIREȘII	10.48%	10.48%	10.97%	11.48%
1.2.18	Comuna RACOVITA	10.86%	10.86%	11.36%	11.85%
1.2.19	Comuna RAMNICELU	8.78%	8.78%	9.27%	9.77%
1.2.20	Comuna ROMANU	5.48%	5.48%	5.98%	6.48%
1.2.21	Comuna ROSIORI	3.74%	3.74%	4.23%	4.73%
1.2.22	Comuna SALCIA TUDOR	7.35%	7.35%	7.85%	8.35%
1.2.23	Comuna SCORTARU NOU	5.12%	5.12%	5.61%	6.10%
1.2.24	Comuna SILISTEA	7.11%	7.11%	7.61%	8.11%
1.2.25	Comuna STANCUTA	3.81%	3.81%	4.31%	4.80%
1.2.26	Comuna SURDILA GAISEANCA	21.10%	21.10%	21.10%	21.10%
1.2.27	Comuna SURDILA GRECI	6.27%	6.27%	6.77%	7.27%
1.2.28	Comuna SUTESTI	19.50%	19.50%	19.50%	19.50%
1.2.29	Comuna TICHILEȘTI	10.16%	10.16%	10.65%	11.13%
1.2.30	Comuna TRAIAN	4.15%	4.15%	4.64%	5.13%
1.2.31	Comuna TUDOR VLADIMIREȘCU	5.35%	5.35%	5.84%	6.34%
1.2.32	Comuna TUFESTI	4.93%	4.93%	5.43%	5.92%
1.2.33	Comuna ULMU	4.46%	4.46%	4.95%	5.44%
1.2.34	Comuna UNIREA	6.78%	6.78%	7.27%	7.76%
1.2.35	Comuna VADENI	5.09%	5.09%	5.59%	6.09%
1.2.36	Comuna VICTORIA	2.76%	2.76%	3.26%	3.75%
1.2.37	Comuna VISANI	5.99%	5.99%	6.48%	6.97%
1.2.38	Comuna VIZIRU	3.38%	3.38%	3.87%	4.36%
1.2.39	Comuna ZAVOAI A	4.98%	4.98%	5.46%	5.95%
<b>2</b>	<b>ACTIVITATEA DE CANALIZARE-EPURARE APE UZATE SI METEORICE PROCESATE</b>	<b>10.27% ≈ 10.3%</b>	<b>10.50%</b>	<b>11.30%</b>	<b>12.10%</b>
	din care:				
<b>2.1</b>	<b>mediul urban</b>	<b>11.55%</b>	<b>11.80%</b>	<b>12.37%</b>	<b>13.23%</b>
	din care:				
2.1.1	Municipiul BRAILA	13.36%	13.66%	13.66%	14.52%
2.1.2	Oras FAUREI	0.23%	0.23%	2.57%	2.76%
2.1.3	Oras IANCA	5.92%	5.92%	15.03%	18.42%
2.1.4	Oras INSURATEI	0.00%	0.00%	2.29%	2.45%
<b>2.2</b>	<b>mediul rural</b>	<b>0.07%</b>	<b>0.07%</b>	<b>2.75%</b>	<b>3.08%</b>
	din care:				
2.2.1	Comuna CHISCANI	0.00%	0.00%	5.98%	6.56%
2.2.2	Comuna GROPENI	0.00%	0.00%	1.60%	1.80%
2.2.3	Comuna JIRLAU	0.00%	0.00%	0.22%	0.25%
2.2.4	Comuna MAXINENI	0.00%	0.00%	0.00%	0.00%

Nr. Crt.	Indicatori	Procent din amortizarea patrimoniului public inclus in tarif prin intermediul redeventei (conditionalitate: Redevnta propusa trebuie sa fie mai mare decat cea din anul anterior)			
		an 2022	an 2023	an 2024	an 2025
0	1	2	3	4	5
2.2.5	Comuna MOVILA MIREȘII	8.09%	8.09%	11.45%	12.80%
2.2.6	Comuna TUFESTI	0.00%	0.00%	1.98%	2.27%
2.2.7	Comuna VADENI	0.00%	0.00%	5.08%	5.80%
2.2.8	Comuna VIZIRU	0.00%	0.00%	1.63%	1.86%

(2) La Articolul 39 – Alte Costuri, Taxe și Suprataxe - din Capitolul 1 - Sistemul Financiar - din Titlul II - Sistemul Financiar și Sistemul Contabil - din Dispoziții Generale ale Contractului de Delegare a Gestiunii nr.670 din 10.09.2009, cu modificările și completările ulterioare - alineatul 6) al punctului 2 se modifica, se completează și va avea următorul conținut:

„6) Pentru fiecare Delegatar (unitate administrativ teritorială), Redevnta plătită de către Operator, se va calcula în sumă fixă, egală cu amortizarea mijloacelor fixe din patrimoniul public delegat de către acesta, evoluția anuală a nivelului acesteia fiind prevăzută în - Strategia privind redevența - extras din Anexa nr.1 la Avizul Conform nr.16238 din 04.03.2026 emis de către A.N.R.S.C. - împreună cu Situația privind Strategia privind redevența, exprimată în sumă absolută lei/an, Situația privind Strategia privind redevența, exprimată în lei/mc/an și Situația privind procentul din amortizare inclus în pret/tarif prin intermediul redeventei - anexate la această Strategie - întocmite de către Operatorul Regional în conformitate cu Planul de afaceri pentru stabilirea Strategiei de tarifare elaborat conform prevederilor Ordinului Președintelui A.N.R.S.C. nr.230/2022, pentru perioada de reglementare economică 2026-2030, cu următoarele valori ale Redevntei, defalcate pentru fiecare membru Asociat Delegatar - Unitate Administrativ Teritorială, astfel:”

6.1. STRATEGIA PRIVIND REDEVNTA – extras din Anexa nr.1 la Avizul Conform nr.16238 din 04.03.2026 emis de către A.N.R.S.C.

STRATEGIA PRIVIND REDEVNTA	Nivel inițial	2024	2025	2026	2027	2028	2029	2030
	RON/an	RON/an	RON/an	RON/an	RON/an	RON/an	RON/an	RON/an
Apa potabilă produsă, transportată și distribuită	1.389.374	1.423.261	1.447.642	2.568.295	2.973.874	4.900.208	5.677.550	
Canalizare – epurare ape uzate și meteorice	1.810.087	1.938.235	2.034.346	2.657.974	3.731.017	4.553.337	5.255.577	

## 6.2. STRATEGIA PRIVIND REDEVENTA - exprimata in suma absoluta lei/an

Nr. Crt.	Indicatori	Redeventa actuala An 2025 (exprimata in suma absoluta) -lei/an -	Redeventa prognozata (conditionalitate:Tariful sa respecte cerinta privind suportabilitatea medie)					
			An 2026	An 2027	An 2028	An 2029	An 2030	
			3	4	5	6	7	
0	1	2						
<b>1</b>	<b>ACTIVITATEA DE APA POTABILA PRODUSA, TRANSPORTATA SI DISTRIBUITA</b>	<b>1,423,261</b>	<b>1,447,642</b>	<b>2,568,295</b>	<b>2,973,874</b>	<b>4,900,208</b>	<b>5,677,550</b>	
	din care:							
<b>1.1</b>	<b>mediul urban</b>	<b>290,117</b>	<b>295,095</b>	<b>961,225</b>	<b>1,113,040</b>	<b>1,834,000</b>	<b>2,124,940</b>	
	din care:							
1.1.1	Municipiul BRAILA	260,677	265,150	908,125	1,051,550	1,732,690	2,007,550	
1.1.2	Oras FAUREI	9,760	9,930	17,600	20,380	33,580	38,910	
1.1.3	Oras IANCA	11,420	11,615	20,600	23,860	39,310	45,550	
1.1.4	Oras INSURATEI	8,260	8,400	14,900	17,250	28,420	32,930	
<b>1.2</b>	<b>mediul rural</b>	<b>1,133,144</b>	<b>1,152,547</b>	<b>1,607,070</b>	<b>1,860,834</b>	<b>3,066,208</b>	<b>3,552,610</b>	
	din care:							
1.2.1	Judet BRAILA Sistemul regional	924,744	940,527	1,224,610	1,417,974	2,336,470	2,707,100	
1.2.2	Comuna BARAGANU	6,060	6,160	10,930	12,660	20,860	24,170	
1.2.3	Comuna BERTESTII DE JOS	5,720	5,820	10,330	11,960	19,710	22,840	
1.2.4	Comuna BORDEI VERDE	5,800	5,900	10,470	12,120	19,970	23,140	
1.2.5	Comuna CAZASU	5,940	6,040	10,720	12,410	20,450	23,690	
1.2.6	Comuna CHISCANI	4,840	4,920	8,730	10,110	16,660	19,300	
1.2.7	Comuna CIOCILE	6,920	7,040	12,490	14,460	23,830	27,610	
1.2.8	Comuna CIRESU			3,300	3,820	6,290	7,290	
1.2.9	Comuna FRECATEI	7,580	7,710	13,680	15,840	26,100	30,240	
1.2.10	Comuna DUDESTI	6,900	7,020	12,450	14,420	23,760	27,530	
1.2.11	Comuna GALBENU	6,920	7,040	12,490	14,460	23,830	27,610	
1.2.12	Comuna GEMENELE	4,400	4,480	7,950	9,200	15,160	17,570	
1.2.13	Comuna GRADISTEA	4,820	4,900	8,700	10,080	16,610	19,240	
1.2.14	Comuna GROPENI	2,640	2,690	4,770	5,520	9,100	10,540	
1.2.15	Comuna JIRLAU	3,080	3,140	5,570	6,450	10,630	12,320	
1.2.16	Comuna MARASU			3,000	3,480	5,730	6,640	
1.2.17	Comuna MAXINENI	3,520	3,580	6,350	7,350	12,110	14,030	
1.2.18	Comuna MIRCEA VODA	5,040	5,130	9,100	10,540	17,370	20,130	
1.2.19	Comuna MOVILA MIRESCII	3,440	3,500	6,200	7,180	11,830	13,710	
1.2.20	Comuna RACOVITA	3,840	3,910	6,940	8,040	13,250	15,350	
1.2.21	Comuna RAMNICELU	4,900	4,980	8,840	10,240	16,870	19,550	
1.2.22	Comuna ROMANU	4,160	4,230	7,500	8,680	14,300	16,570	
1.2.23	Comuna ROSIORI	7,240	7,360	13,060	15,120	24,920	28,870	
1.2.24	Comuna SALCIA TUDOR	5,000	5,090	9,050	10,480	17,270	20,010	

1.2.25	Comuna SCORTARU NOU	5,240	5,330	9,460	10,950	18,040	20,900
1.2.26	Comuna SILISTEA	5,020	5,110	9,060	10,490	17,288	20,030
1.2.27	Comuna STANCUTA	5,540	5,640	10,000	11,580	19,080	22,110
1.2.28	Comuna SURDILA GAISEANCA	4,400	4,480	7,950	9,200	15,160	17,565
1.2.29	Comuna SURDILA GRECI	5,100	5,190	9,200	10,650	17,550	20,330
1.2.30	Comuna SUTESTI	4,400	4,480	7,950	9,200	15,160	17,570
1.2.31	Comuna TICHILESTI	4,820	4,900	8,700	10,080	16,610	19,240
1.2.32	Comuna TRAIAN	7,080	7,200	12,770	14,790	24,370	28,240
1.2.33	Comuna TUDOR VLADIMIRESCU	6,260	6,370	11,300	13,080	21,550	24,970
1.2.34	Comuna TUFESTI	6,340	6,450	11,440	13,250	21,830	25,290
1.2.35	Comuna ULMU	6,980	7,100	12,600	14,590	24,040	27,850
1.2.36	Comuna UNIREA	6,040	6,140	10,890	12,610	20,780	24,080
1.2.37	Comuna VADENI	5,260	5,350	9,490	10,990	18,110	20,985
1.2.38	Comuna VICTORIA	8,960	9,120	16,180	18,740	30,880	35,770
1.2.39	Comuna VISANI	5,120	5,210	9,240	10,700	17,630	20,430
1.2.40	Comuna VIZIRU	6,240	6,350	11,260	13,040	21,490	24,900
1.2.41	Comuna ZAVOAI	6,840	6,960	12,350	14,300	23,560	27,300
<b>2</b>	<b>ACTIVITATEA DE CANALIZARE-EPURARE APE UZATE SI METEORICE PROCESATE</b>	<b>1,938,235</b>	<b>2,034,346</b>	<b>2,657,974</b>	<b>3,731,017</b>	<b>4,553,337</b>	<b>5,255,577</b>
	din care:						
<b>2.1</b>	<b>mediul urban</b>	<b>1,883,435</b>	<b>1,972,905</b>	<b>2,535,108</b>	<b>3,558,540</b>	<b>4,342,850</b>	<b>5,012,650</b>
	din care:						
2.1.1	Municipiul BRAILA	1,755,773	1,838,925	2,360,068	3,312,830	4,042,980	4,666,530
2.1.2	Oras FAUREI	21,138	22,180	28,980	40,680	49,650	57,310
2.1.3	Oras IANCA	83,780	87,930	114,880	161,260	196,800	227,150
2.1.4	Oras INSURATEI	22,744	23,870	31,180	43,770	53,420	61,660
<b>2.2</b>	<b>mediul rural</b>	<b>54,800</b>	<b>61,440</b>	<b>122,866</b>	<b>172,477</b>	<b>210,487</b>	<b>242,927</b>
	din care:						
2.2.1	Judet BRAILA Sistemul regional			27,061	37,990	46,360	53,510
2.2.2	Comuna BARAGANU			1,940	2,720	3,320	3,830
2.2.3	Comuna CAZASU			3,780	5,310	6,480	7,480
2.2.4	Comuna CHISCANI	23,950	25,140	33,000	46,320	56,530	65,250
2.2.5	Comuna GROPENI	1,980	2,080	2,720	3,820	4,660	5,380
2.2.6	Comuna JIRLAU	380	400	520	730	890	1,030
2.2.7	Comuna MAXINENI	0	4,000	5,220	7,330	8,940	10,320
2.2.8	Comuna MIRCEA VODA			2,990	4,200	5,130	5,920
2.2.9	Comuna MOVILA MIRESI	1,990	0	1,100	1,540	1,880	2,170
2.2.10	Comuna SURDILA GAISEANCA			1,390	1,950	2,380	2,750
2.2.11	Comuna SUTESTI			2,375	3,327	4,060	4,677
2.2.12	Comuna TICHILESTI			3,380	4,750	5,800	6,690
2.2.13	Comuna TUFESTI	12,100	12,700	15,650	21,970	26,810	30,940
2.2.14	Comuna ULMU			1,380	1,940	2,370	2,730
2.2.15	Comuna VADENI	4,600	6,830	7,420	10,420	12,717	14,680
2.2.16	Comuna ZAVOAI			1,500	2,100	2,560	2,950
2.2.17	Comuna VIZIRU	9,800	10,290	11,440	16,060	19,600	22,620

### 6.3. STRATEGIA PRIVIND REDEVENTA - exprimata in lei/mc/an

Nr. Crt.	Indicatori	Redeventa exprimata in lei/mc/an				
		An 2026	An 2027	An 2028	An 2029	An 2030
		2	3	4	5	6
0	1					
1	<b>ACTIVITATEA DE APA POTABILA PRODUSA, TRANSPORTATA SI DISTRIBUITA</b>	<b>0.133</b>	<b>0.235</b>	<b>0.272</b>	<b>0.452</b>	<b>0.525</b>
	din care:					
1.1	<b>mediul urban</b>	<b>0.038</b>	<b>0.126</b>	<b>0.145</b>	<b>0.243</b>	<b>0.283</b>
	din care:					
1.1.1	Municipiul BRAILA	0.039	0.133	0.154	0.257	0.300
1.1.2	Oras FAUREI	0.085	0.153	0.177	0.297	0.346
1.1.3	Oras IANCA	0.022	0.039	0.046	0.076	0.089
1.1.4	Oras INSURATEI	0.043	0.077	0.090	0.150	0.176
1.2	<b>mediul rural</b>	<b>0.363</b>	<b>0.491</b>	<b>0.565</b>	<b>0.930</b>	<b>1.076</b>
	din care:					
1.2.1	Judet BRAILA Sistemul regional	0.240	0.753	0.868	1.437	1.666
1.2.2	Comuna BARAGANU	0.144	0.256	0.295	0.483	0.559
1.2.3	Comuna BERTESTII DE JOS	0.065	0.114	0.131	0.216	0.250
1.2.4	Comuna BORDEI VERDE	0.084	0.148	0.170	0.280	0.324
1.2.5	Comuna CAZASU	0.037	0.065	0.074	0.122	0.141
1.2.6	Comuna CHISCANI	0.013	0.023	0.026	0.043	0.050
1.2.7	Comuna CIOCILE	0.148	0.260	0.299	0.494	0.571
1.2.8	Comuna CIRESU		0.106	0.122	0.198	0.229
1.2.9	Comuna FRECATEI	0.222	0.391	0.450	0.744	0.861
1.2.10	Comuna DUDESTI	0.109	0.194	0.224	0.365	0.423
1.2.11	Comuna GALBENU	0.099	0.176	0.202	0.333	0.385
1.2.12	Comuna GEMENELE	0.094	0.167	0.191	0.316	0.366
1.2.13	Comuna GRADISTEA	0.090	0.159	0.183	0.303	0.351
1.2.14	Comuna GROPENI	0.028	0.049	0.057	0.093	0.107
1.2.15	Comuna JIRLAU	0.045	0.080	0.092	0.152	0.176
1.2.16	Comuna MARASU		0.111	0.128	0.210	0.243
1.2.17	Comuna MAXINENI	0.044	0.078	0.090	0.147	0.170
1.2.18	Comuna MIRCEA VODA	0.073	0.128	0.147	0.243	0.281
1.2.19	Comuna MOVILA MIRESI	0.034	0.060	0.069	0.114	0.132
1.2.20	Comuna RACOVITA	0.132	0.227	0.261	0.428	0.495
1.2.21	Comuna RAMNICELU	0.104	0.185	0.213	0.351	0.407
1.2.22	Comuna ROMANU	0.060	0.105	0.121	0.199	0.231
1.2.23	Comuna ROSIORI	0.108	0.188	0.216	0.357	0.413
1.2.24	Comuna SALCIA TUDOR	0.117	0.209	0.240	0.393	0.455
1.2.25	Comuna SCORTARU NOU	0.143	0.251	0.289	0.476	0.551

1.2.26	Comuna SILISTEA	0.107	0.188	0.216	0.356	0.412
1.2.27	Comuna STANCUTA	0.063	0.110	0.126	0.208	0.241
1.2.28	Comuna SURDILA GAISEANCA	0.075	0.133	0.153	0.253	0.293
1.2.29	Comuna SURDILA GRECI	0.156	0.276	0.318	0.523	0.605
1.2.30	Comuna SUTESTI	0.043	0.076	0.087	0.144	0.166
1.2.31	Comuna TICHILESTI	0.038	0.067	0.077	0.126	0.146
1.2.32	Comuna TRAIAN	0.078	0.137	0.158	0.260	0.301
1.2.33	Comuna TUDOR VLADIMIRESCU	0.097	0.167	0.193	0.318	0.368
1.2.34	Comuna TUFESTI	0.051	0.090	0.103	0.169	0.195
1.2.35	Comuna ULMU	0.157	0.274	0.315	0.515	0.597
1.2.36	Comuna UNIREA	0.080	0.138	0.159	0.261	0.303
1.2.37	Comuna VADENI	0.035	0.061	0.070	0.116	0.134
1.2.38	Comuna VICTORIA	0.105	0.181	0.209	0.343	0.397
1.2.39	Comuna VISANI	0.082	0.142	0.164	0.270	0.312
1.2.40	Comuna VIZIRU	0.038	0.066	0.076	0.126	0.145
1.2.41	Comuna ZAVOAI A	0.130	0.229	0.263	0.434	0.502
<b>2</b>	<b>ACTIVITATEA DE CANALIZARE-EPURARE APE UZATE SI METEORICE PROCESATE</b>	<b>0.234</b>	<b>0.301</b>	<b>0.415</b>	<b>0.504</b>	<b>0.583</b>
	din care:					
<b>2.1</b>	<b>mediul urban</b>	<b>0.242</b>	<b>0.311</b>	<b>0.435</b>	<b>0.537</b>	<b>0.624</b>
	din care:					
2.1.1	Municipiul BRAILA	0.241	0.308	0.432	0.533	0.619
2.1.2	Oras FAUREI	0.288	0.376	0.527	0.652	0.762
2.1.3	Oras IANCA	0.256	0.334	0.469	0.578	0.673
2.1.4	Oras INSURATEI	0.268	0.349	0.489	0.610	0.721
<b>2.2</b>	<b>mediul rural</b>	<b>0.112</b>	<b>0.180</b>	<b>0.212</b>	<b>1.848</b>	<b>0.249</b>
	din care:					
2.2.1	Judet BRAILA Sistemul regional		0.463	0.346	0.380	0.426
2.2.2	Comuna BARAGANU		0.269	0.123	0.112	0.126
2.2.3	Comuna CAZASU		0.134	0.164	0.149	0.167
2.2.4	Comuna CHISCANI	0.107	0.135	0.188	0.228	0.258
2.2.5	Comuna GROPENI	0.124	0.156	0.088	0.105	0.119
2.2.6	Comuna JIRLAU	0.028	0.035	0.029	0.035	0.040
2.2.7	Comuna MAXINENI	0.284	0.355	0.494	0.258	0.290
2.2.8	Comuna MIRCEA VODA		0.241	0.397	0.146	0.163
2.2.9	Comuna MOVILA MIRESI I		0.086	0.045	0.055	0.061
2.2.10	Comuna SURDILA GAISEANCA		0.139	0.146	0.067	0.075
2.2.11	Comuna SUTESTI		0.130	0.120	0.109	0.122
2.2.12	Comuna TICHILESTI		0.203	0.177	0.160	0.180
2.2.13	Comuna TUFESTI	0.146	0.171	0.237	0.285	0.320
2.2.14	Comuna ULMU		0.179	0.072	0.072	0.080
2.2.15	Comuna VADENI	0.106	0.110	0.153	0.184	0.207
2.2.16	Comuna ZAVOAI A		0.159	0.104	0.066	0.074
2.2.17	Comuna VIZIRU	0.100	0.106	0.147	0.177	0.199

**6.4. PROCENTUL DIN AMORTIZARE INCLUS IN PRET/TARIF PRIN INTERMEDIUL REDEVENTEI**

Nr. Crt.	Indicatori	Procent din amortizarea patrimoniului public inclus in pret/tarif prin intermediul redeventei (conditionalitate: Redeventa propusa trebuie sa fie mai mare decat cea din anul anterior)				
		An 2026	An 2027	An 2028	An 2029	An 2030
		2	3	4		5
0	1					
<b>1</b>	<b>ACTIVITATEA DE APA POTABILA PRODUSA, TRANSPORTATA SI DISTRIBUITA</b>	<b>13.50%</b>	<b>20.00%</b>	<b>20.00%</b>	<b>29.00%</b>	<b>30.00%</b>
	din care:					
<b>1.1</b>	<b>mediul urban</b>	<b>6.29%</b>	<b>18.39%</b>	<b>19.32%</b>	<b>17.67%</b>	<b>26.83%</b>
	din care:					
1.1.1	Municipiul BRAILA	6.62%	20.00%	20.71%	18.73%	28.17%
1.1.2	Oras FAUREI	4.32%	7.67%	8.88%	8.88%	14.63%
1.1.3	Oras IANCA	3.79%	6.73%	7.79%	7.79%	12.84%
1.1.4	Oras INSURATEI	5.62%	9.96%	11.53%	11.53%	19.00%
<b>1.2</b>	<b>mediul rural</b>	<b>18.82%</b>	<b>21.10%</b>	<b>20.43%</b>	<b>17.56%</b>	<b>25.36%</b>
	din care:					
1.2.1	Judet BRAILA Sistemul regional	32.33%	34.36%	33.61%	29.10%	42.26%
1.2.2	Comuna BARAGANU	7.74%	13.74%	15.91%	15.91%	26.22%
1.2.3	Comuna BERTESTII DE JOS	13.35%	21.05%	21.93%	19.93%	30.09%
1.2.4	Comuna BORDEI VERDE	11.41%	20.25%	23.44%	23.44%	38.62%
1.2.5	Comuna CAZASU	7.49%	13.30%	15.39%	15.39%	25.37%
1.2.6	Comuna CHISCANI	15.96%	14.79%	11.59%	8.76%	11.60%
1.2.7	Comuna CIOCILE	5.95%	8.37%	8.03%	6.86%	9.86%
1.2.8	Comuna CIRESU	0.00%	4.12%	2.38%	1.59%	1.96%
1.2.9	Comuna FRECATEI	1.88%	3.05%	3.25%	3.02%	4.63%
1.2.10	Comuna DUDESTI	5.88%	9.83%	10.76%	10.21%	15.99%
1.2.11	Comuna GALBENU	5.20%	6.71%	6.11%	5.03%	7.05%
1.2.12	Comuna GEMENELE	15.71%	27.87%	32.25%	32.25%	53.15%
1.2.13	Comuna GRADISTEA	11.58%	20.56%	23.82%	23.82%	39.25%
1.2.14	Comuna GROPENI	33.96%	9.04%	5.66%	3.88%	4.86%
1.2.15	Comuna JIRLAU	15.11%	9.26%	6.48%	4.65%	5.97%
1.2.16	Comuna MARASU	0.00%	3.65%	2.12%	1.41%	1.74%
1.2.17	Comuna MAXINENI	46.73%	6.83%	4.12%	2.79%	3.47%
1.2.18	Comuna MIRCEA VODA	8.03%	8.60%	7.13%	5.55%	7.49%
1.2.19	Comuna MOVILA MIREȘII	11.89%	9.40%	7.01%	5.17%	6.74%

1.2.20	Comuna RACOVITA	12.07%	21.42%	24.82%	24.82%	40.90%
1.2.21	Comuna RAMNICELU	10.28%	18.25%	21.14%	21.14%	34.82%
1.2.22	Comuna ROMANU	8.24%	10.65%	9.70%	8.00%	11.21%
1.2.23	Comuna ROSIORI	4.85%	8.60%	9.96%	9.96%	16.41%
1.2.24	Comuna SALCIA TUDOR	8.53%	6.84%	5.12%	3.78%	4.94%
1.2.25	Comuna SCORTARU NOU	7.26%	12.89%	14.92%	14.92%	24.57%
1.2.26	Comuna SILISTEA	8.26%	11.11%	10.36%	8.68%	12.30%
1.2.27	Comuna STANCUTA	4.77%	6.94%	6.81%	5.91%	8.59%
1.2.28	Comuna SURDILA GAISEANCA	21.80%	38.69%	44.77%	44.77%	73.77%
1.2.29	Comuna SURDILA GRECI	6.48%	11.49%	13.30%	13.30%	21.92%
1.2.30	Comuna SUTESTI	19.85%	35.23%	40.76%	40.76%	67.17%
1.2.31	Comuna TICHILESTI	11.40%	13.66%	11.95%	9.60%	13.21%
1.2.32	Comuna TRAIAN	6.03%	10.70%	12.39%	12.39%	20.42%
1.2.33	Comuna TUDOR VLADIMIRESCU	6.45%	11.44%	13.24%	13.24%	21.82%
1.2.34	Comuna TUFESTI	6.09%	10.80%	12.51%	12.51%	20.62%
1.2.35	Comuna ULMU	5.53%	7.77%	7.44%	6.35%	9.11%
1.2.36	Comuna UNIREA	10.53%	18.68%	21.63%	21.63%	35.65%
1.2.37	Comuna VADENI	6.19%	7.94%	7.20%	5.92%	8.28%
1.2.38	Comuna VICTORIA	3.41%	6.05%	7.01%	7.01%	11.55%
1.2.39	Comuna VISANI	7.19%	9.57%	8.86%	7.39%	10.43%
1.2.40	Comuna VIZIRU	4.44%	7.87%	9.11%	9.11%	15.01%
1.2.41	Comuna ZAVOAI	6.89%	10.48%	10.62%	9.44%	14.00%
<b>2</b>	<b>ACTIVITATEA DE CANALIZARE-EPURARE APE UZATE SI METEORICE PROCESATE</b>	<b>12.70%</b>	<b>13.00%</b>	<b>15.00%</b>	<b>11.06%</b>	<b>12.13%</b>
	din care:					
<b>2.1</b>	<b>mediul urban</b>	<b>13.91%</b>	<b>16.02%</b>	<b>20.38%</b>	<b>17.16%</b>	<b>17.69%</b>
	din care:					
2.1.1	Municipiul BRAILA	14.69%	16.88%	21.44%	18.02%	18.22%
2.1.2	Oras FAUREI	5.68%	7.25%	9.94%	9.51%	11.61%
2.1.3	Oras IANCA	20.27%	21.09%	24.61%	18.40%	22.45%
2.1.4	Oras INSURATEI	2.83%	3.49%	4.63%	4.18%	5.11%
<b>2.2</b>	<b>mediul rural</b>	<b>3.35%</b>	<b>2.66%</b>	<b>2.33%</b>	<b>1.33%</b>	<b>1.62%</b>
	din care:					
2.2.1	Judet BRAILA Sistemul regional		3.91%	2.75%	1.37%	1.68%
2.2.2	Comuna BARAGANU		0.00%	0.00%	0.00%	0.00%
2.2.3	Comuna CAZASU		0.00%	0.00%	0.00%	0.00%
2.2.4	Comuna CHISCANI	7.02%	6.39%	6.87%	4.68%	5.71%
2.2.5	Comuna GROPENI	2.04%	0.81%	0.67%	0.37%	0.45%
2.2.6	Comuna JIRLAU	0.27%	0.15%	0.14%	0.08%	0.10%
2.2.7	Comuna MAXINENI	2.68%	3.49%	4.90%	4.90%	5.98%
2.2.8	Comuna MIRCEA VODA		1.46%	1.03%	0.51%	0.63%
2.2.9	Comuna MOVILA MIRESI		0.61%	0.42%	0.21%	0.26%
2.2.10	Comuna SURDILA GAISEANCA		3.92%	2.75%	1.38%	1.68%
2.2.11	Comuna SUTESTI		1.46%	1.02%	0.51%	0.62%

2.2.12	Comuna TICHILESTI		1.79%	1.26%	0.63%	0.77%
2.2.13	Comuna TUFESTI	2.53%	3.12%	4.37%	4.37%	5.34%
2.2.14	Comuna ULMU		1.60%	1.12%	0.56%	0.69%
2.2.15	Comuna VADENI	8.61%	2.46%	1.99%	1.08%	1.32%
2.2.16	Comuna ZAVOAIA		1.68%	1.17%	0.59%	0.72%
2.2.17	Comuna VIZIRU	2.07%	2.31%	3.24%	3.24%	3.95%

#### **ARTICOLUL 4**

Toate celelalte prevederi ale Contractului de Delegare a Gestiunii Serviciilor Publice de Alimentare cu Apa si de Canalizare nr.670 din 10.09.2009, cu modificarile si completarile ulterioare raman nemodificate.

#### **ARTICOLUL 5**

##### **Dispozitii Finale**

**(1) Modificarea si completarea unor prevederi din Dispozitii Generale ale Contractului de Delegare a Gestiunii Serviciilor Publice de Alimentare cu Apa si de Canalizare nr.670 din 10.09.2009, cu modificarile si completarile ulterioare, prin prezentul Act Additional cu Anexele nr.1-3 - parti integrante se aproba de catre autoritatile deliberative ale membrilor Asociati - Unitati Administrativ Teritoriale si de catre Adunarea Generala a Asociatiei de Dezvoltare Intercomunitara „Dunarea” Braila.**

**(2) Prezentul Act Additional cu Anexele nr.1-3 - parti integrante constituie Anexa - parte integranta din Contractul de Delegare a Gestiunii Serviciilor Publice de Alimentare cu Apa si de Canalizare nr.670 din 10.09.2009, cu modificarile si completarile ulterioare.**

**(3) Prezentul Act Additional se semneaza :**

**a) la - Delegatar - de catre domnul Dragomir Viorel - Marian - Presedinte al Asociatiei de Dezvoltare Intercomunitara „Dunarea” Braila - in calitate de Delegatar - si - in numele si pe seama membrilor Asociati - Unitati Administrativ Teritoriale - in calitate de Delegatari - in baza mandatului special - acordat de catre autoritatile deliberative ale acestora in conditiile legii;**

**b) la - Operatorul Regional - de catre domnul Moiescu Nicolae-Cristian - Director General al Societatii Compania de Utilitati Publice Dunarea Braila S.A.**

**(3) Prezentul Act Additional se incheie in 2 (doua) exemplare originale, din care un exemplar pentru Asociatia de Dezvoltare Intercomunitara „Dunarea” Braila si un exemplar pentru Operatorul Regional Societatea Compania de Utilitati Publice Dunarea Braila S.A.**

**(4) Prezentul Act Aditional intra in vigoare la data adoptarii Hotararii Adunarii Generale a Asociatiei de Dezvoltare Intercomunitara „Dunarea” Braila prin care se aproba modificarea si completarea unor prevederi din Dispozitii Generale ale Contractului de Delegare a Gestiunii Serviciilor Publice de Alimentare cu Apa si de Canalizare nr.670 din 10.09.2009, cu modificarile si completarile ulterioare, prevazute la Articolele 1-3 de mai sus, cu mentiunea ca Strategia de tarifare aferenta Planului de afaceri impreuna cu formula de ajustare tarifara prevazute in Anexa nr.1 la prezentul Act Aditional se aplica de catre Operatorul Regional in conditiile prevazute de Art.36<sup>6</sup> alin.(3) si alin.(6) din Legea nr.241/2006, cu modificarile si completarile ulterioare, precum si cu respectarea prevederilor Avizului Conform nr.16238 din 04.03.2026 emis de catre A.N.R.S.C. si ale Anexei nr.1 la acest Aviz.**

**DELEGATAR**

**Asociatia de Dezvoltare Intercomunitara  
„Dunarea” Braila**

**OPERATOR**

**Societatea Compania de Utilitati Publice  
„Dunarea” Braila S.A.**

**PRESEDINTE**

**Dragomir Viorel - Marian**

**DIRECTOR GENERAL**

**Moiescu Nicolae-Cristian**

Pag. 3/6  
**ANEXA NR.1 LA ACTUL ADIȚIONAL NR.27**  
**LA CONTRACTUL DE DELEGARE A GESTIUNII NR.670/10.09.2009**

ANEXA nr. 1 la avizul conform nr. 16238 / 04.03.2026

**Planul anual de evoluție a prețurilor și tarifelor**  
 aferente serviciului public de alimentare cu apă și de canalizare  
 furnizat/prestat de operatorul regional Compania de Utilități Publice Dunărea Brăila S.A.,  
 județul Brăila

STRATEGIA DE TARIFARE	Ajustări în termeni reali (în procente)					
	Preț/Tarif inițial Data P/T inițial 01/08/2025	2026*	01/01/2027	01/01/2028	01/01/2029	01/01/2030
Preț apă potabilă produsă, transportată și distribuită	10,39 lei/mc	-9,16%	2,78%	0,34%	2,68%	1,19%
Tarif canalizare-epurare ape uzate și meteorice	5,71 lei/mc	8,45%	7,61%	0,75%	17,55%	1,58%

STRATEGIA PRIVIND REDEVENTA	Nivel inițial 2024	2025	2026	2027	2028	2029	2030
	RON/an	RON/an	RON/an	RON/an	RON/an	RON/an	RON/an
Apa potabilă produsă, transportată și distribuită	1.389.374	1.423.261	1.447.642	2.568.295	2.973.874	4.900.208	5.677.550
Canalizare-epurare ape uzate și meteorice	1.810.087	1.938.235	2.034.346	2.657.974	3.731.017	4.553.337	5.255.577

Strategia de tarifare presupune ajustări tarifare ale prețurilor și tarifelor în fiecare an, pentru perioada 2027-2030, cel târziu până la data de 1 ianuarie, atât în termeni reali, cât și cu inflația, conform următoarei formule de ajustare tarifară:

$$Preț_{n+i} / Tarif_{n+i} = Preț_n / Tarif_n * (1 + a_{n+1}) * (1 + a_{n+2}) * \dots * (1 + a_{n+i}) * I_{n+i}$$

unde:

$P_{n+i} / T_{n+i}$  - prețul/tariful la data „n+i“;

$P_n / T_n$  - prețul/tariful inițial la data 01.08.2025;

$a_{n+1}, a_{n+2}, \dots, a_{n+i}$  - ajustarea în termeni reali a prețului/tarifului la data n+1, n+2, ... respectiv n+i;

$I_{n+i}$  - inflația aferentă ajustării „n+i“, care se calculează conform următoarei formule:

$$I_{n+i} = \frac{CPI * (1 + INF)^{\frac{m}{12}}}{IPI}, \text{ unde:}$$

IPC - indicele prețurilor curent, respectiv cel mai recent indice al prețurilor disponibil, la data solicitării;

IPI - indicele prețurilor inițial, la data 1 august 2025;

INF - rata inflației pentru perioada de 12 luni înainte de cel mai recent indice al prețurilor disponibil;

m - numărul de luni între data celui mai recent indice al prețurilor disponibil și data efectivă de aplicare a noului preț/tarif;

indicele prețurilor - indicele prețurilor de consum total publicat lunar de Institutul National de Statistică.

*\*) Prin excepție, ajustarea tarifară în anul 2026 se va aplica de la data de 1 a lunii următoare aprobării strategiei de tarificare de către ADI "DUNĂREA" Brăila.*

În cazul în care inflația cumulată de la ultima ajustare depășește 4%, se pot solicita până la maximum două ajustări intermediare doar cu inflația, conform formulei de ajustare tarifară.

ANEXA NR. 2 LA ACTUL ADIȚIONAL NR. 27  
LA CONTRACTUL DE DELEGARE A GESTIUNII NR. 670/10.09.2009

Compania de Utilități Publice Dunărea S.A. Brăila


**STRATEGIA PRIVIND REVEDENTA**

extras din Anexa 1 la Avizul Conform nr.16238 din 04.03.2026

STRATEGIA PRIVIND REDEVENTA	Nivel inițial 2024	2025	2026	2027	2028	2029	2030
	RON/an	RON/an	RON/an	RON/an	RON/an	RON/an	RON/an
Apa potabilă produsă, transportată și distribuită	1.389.374	1.423.261	1.447.642	2.568.295	2.973.874	4.900.208	5.677.550
Canalizare – epurare ape uzate și meteorice	1.810.087	1.938.235	2.034.346	2.657.974	3.731.017	4.553.337	5.255.577

DIRECTOR GENERAL,

Moisescu Nicolae Cristian



DIRECTOR ECONOMIC,

Călin Elena


A handwritten signature in black ink, appearing to read 'Călin Elena', written over a horizontal line.

SITUATIE  
PRIVIND STRATEGIA PRIVIND REDEVENTA

Nr. Crt.	Indicatori	Redeventa actuala An 2025 (exprimata in suma absoluta) -lei/an -	Redeventa prognozata (conditionalitate:Tariful sa respecte cerinta privind suportabilitatea medie)				
			An 2026	An 2027	An 2028	An 2029	An 2030
0	1	2	3	4	5	6	7
1	<b>ACTIVITATEA DE APA POTABILA PRODUSA, TRANSPORTATA SI DISTRIBUTA</b>	<b>1,423,261</b>	<b>1,447,642</b>	<b>2,568,295</b>	<b>2,973,874</b>	<b>4,900,208</b>	<b>5,677,550</b>
	din care:						
1.1	<b>mediul urban</b>	<b>290,117</b>	<b>295,095</b>	<b>961,225</b>	<b>1,113,040</b>	<b>1,834,000</b>	<b>2,124,940</b>
	din care:						
1.1.1	Municipiul BRAILA	260,677	265,150	908,125	1,051,550	1,732,690	2,007,550
1.1.2	Oras FAUREI	9,760	9,930	17,600	20,380	33,580	38,910
1.1.3	Oras IANCA	11,420	11,615	20,600	23,860	39,310	45,550
1.1.4	Oras INSURATEI	8,260	8,400	14,900	17,250	28,420	32,930
1.2	<b>mediul rural</b>	<b>1,133,144</b>	<b>1,152,547</b>	<b>1,607,070</b>	<b>1,860,834</b>	<b>3,066,208</b>	<b>3,552,610</b>
	din care:						
1.2.1	Judet BRAILA Sistemul regional	924,744	940,527	1,224,610	1,417,974	2,336,470	2,707,100
1.2.2	Comuna BARAGANU	6,060	6,160	10,930	12,660	20,860	24,170
1.2.3	Comuna BERTESTII DE JOS	5,720	5,820	10,330	11,960	19,710	22,840
1.2.4	Comuna BORDEI VERDE	5,800	5,900	10,470	12,120	19,970	23,140
1.2.5	Comuna CAZASU	5,940	6,040	10,720	12,410	20,450	23,690
1.2.6	Comuna CHISCANI	4,840	4,920	8,730	10,110	16,660	19,300
1.2.7	Comuna CIOCILE	6,920	7,040	12,490	14,460	23,830	27,610
1.2.8	Comuna CIRESU			3,300	3,820	6,290	7,290
1.2.9	Comuna FRECATEI	7,580	7,710	13,680	15,840	26,100	30,240
1.2.10	Comuna DUDESTI	6,900	7,020	12,450	14,420	23,760	27,530
1.2.11	Comuna GALBENU	6,920	7,040	12,490	14,460	23,830	27,610
1.2.12	Comuna GEMENELE	4,400	4,480	7,950	9,200	15,160	17,570
1.2.13	Comuna GRADISTEA	4,820	4,900	8,700	10,080	16,610	19,240
1.2.14	Comuna GROPENI	2,640	2,690	4,770	5,520	9,100	10,540
1.2.15	Comuna JIRLAU	3,080	3,140	5,570	6,450	10,630	12,320
1.2.16	Comuna MARASU			3,000	3,480	5,730	6,640
1.2.17	Comuna MAXINENI	3,520	3,580	6,350	7,350	12,110	14,030
1.2.18	Comuna MIRCEA VODA	5,040	5,130	9,100	10,540	17,370	20,130
1.2.19	Comuna MOVILA MIRESCII	3,440	3,500	6,200	7,180	11,830	13,710
1.2.20	Comuna RACOVITA	3,840	3,910	6,940	8,040	13,250	15,350
1.2.21	Comuna RAMNICELU	4,900	4,980	8,840	10,240	16,870	19,550
1.2.22	Comuna ROMANU	4,160	4,230	7,500	8,680	14,300	16,570
1.2.23	Comuna ROSIORI	7,240	7,360	13,060	15,120	24,920	28,870
1.2.24	Comuna SALCIA TUDOR	5,000	5,090	9,050	10,480	17,270	20,010

1.2.25	Comuna SCURTARI NOU	5,240	5,330	9,400	10,530	16,040	20,500
1.2.26	Comuna SILISTEA	5,020	5,110	9,060	10,490	17,288	20,030
1.2.27	Comuna STANCUTA	5,540	5,640	10,000	11,580	19,080	22,110
1.2.28	Comuna SURDILA GAISEANCA	4,400	4,480	7,950	9,200	15,160	17,565
1.2.29	Comuna SURDILA GRECI	5,100	5,190	9,200	10,650	17,550	20,330
1.2.30	Comuna SUTESTI	4,400	4,480	7,950	9,200	15,160	17,570
1.2.31	Comuna TICHILESTI	4,820	4,900	8,700	10,080	16,610	19,240
1.2.32	Comuna TRAIAN	7,080	7,200	12,770	14,790	24,370	28,240
1.2.33	Comuna TUDOR VLADIMIRESCU	6,260	6,370	11,300	13,080	21,550	24,970
1.2.34	Comuna TUFESTI	6,340	6,450	11,440	13,250	21,830	25,290
1.2.35	Comuna ULMU	6,980	7,100	12,600	14,590	24,040	27,850
1.2.36	Comuna UNIREA	6,040	6,140	10,890	12,610	20,780	24,080
1.2.37	Comuna VADENI	5,260	5,350	9,490	10,990	18,110	20,985
1.2.38	Comuna VICTORIA	8,960	9,120	16,180	18,740	30,880	35,770
1.2.39	Comuna VISANI	5,120	5,210	9,240	10,700	17,630	20,430
1.2.40	Comuna VIZIRU	6,240	6,350	11,260	13,040	21,490	24,900
1.2.41	Comuna ZAVOAIA	6,840	6,960	12,350	14,300	23,560	27,300
	<b>ACTIVITATEA DE CANALIZARE- 2 EPURARE APE UZATE SI METEORICE PROCESATE</b>	<b>1,938,235</b>	<b>2,034,346</b>	<b>2,657,974</b>	<b>3,731,017</b>	<b>4,553,337</b>	<b>5,255,577</b>
	din care:						
<b>2.1</b>	<b>mediul urban</b>	<b>1,883,435</b>	<b>1,972,905</b>	<b>2,535,108</b>	<b>3,558,540</b>	<b>4,342,850</b>	<b>5,012,650</b>
	din care:						
2.1.1	Municipiul BRAILA	1,755,773	1,838,925	2,360,068	3,312,830	4,042,980	4,666,530
2.1.2	Oras FAUREI	21,138	22,180	28,980	40,680	49,650	57,310
2.1.3	Oras IANCA	83,780	87,930	114,880	161,260	196,800	227,150
2.1.4	Oras INSURATEI	22,744	23,870	31,180	43,770	53,420	61,660
<b>2.2</b>	<b>mediul rural</b>	<b>54,800</b>	<b>61,440</b>	<b>122,866</b>	<b>172,477</b>	<b>210,487</b>	<b>242,927</b>
	din care:						
2.2.1	Judet BRAILA Sistemul regional			27,061	37,990	46,360	53,510
2.2.2	Comuna BARAGANU			1,940	2,720	3,320	3,830
2.2.3	Comuna CAZASU			3,780	5,310	6,480	7,480
2.2.4	Comuna CHISCANI	23,950	25,140	33,000	46,320	56,530	65,250
2.2.5	Comuna GROPENI	1,980	2,080	2,720	3,820	4,660	5,380
2.2.6	Comuna JIRLAU	380	400	520	730	890	1,030
2.2.7	Comuna MAXINENI	0	4,000	5,220	7,330	8,940	10,320
2.2.8	Comuna MIRCEA VODA			2,990	4,200	5,130	5,920
2.2.9	Comuna MOVILA MIRESI	1,990	0	1,100	1,540	1,880	2,170
2.2.10	Comuna SURDILA GAISEANCA			1,390	1,950	2,380	2,750
2.2.11	Comuna SUTESTI			2,375	3,327	4,060	4,677
2.2.12	Comuna TICHILESTI			3,380	4,750	5,800	6,690
2.2.13	Comuna TUFESTI	12,100	12,700	15,650	21,970	26,810	30,940
2.2.14	Comuna ULMU			1,380	1,940	2,370	2,730
2.2.15	Comuna VADENI	4,600	6,830	7,420	10,420	12,717	14,680
2.2.16	Comuna ZAVOAIA			1,500	2,100	2,560	2,950
2.2.17	Comuna VIZIRU	9,800	10,290	11,440	16,060	19,600	22,620

DIRECTOR GENERAL  
MOISESCU-NICOLEAE CRISTIAN




DIRECTOR ECONOMIC,  
CALIN-ELENA

**SITUATIE**  
**PRIVIND STRATEGIA PRIVIND REDEVENTA lei/mc/ an**

Nr. Crt.	Indicatori	Redeventa exprimata in lei/mc/an				
		An 2026	An 2027	An 2028	An 2029	An 2030
0	1	2	3	4	5	6
	<b>ACTIVITATEA DE APA POTABILA PRODUSA, TRANSPORTATA SI DISTRIBUITA</b>	<b>0.133</b>	<b>0.235</b>	<b>0.272</b>	<b>0.452</b>	<b>0.525</b>
	din care:					
<b>1.1</b>	<b>mediul urban</b>	<b>0.038</b>	<b>0.126</b>	<b>0.145</b>	<b>0.243</b>	<b>0.283</b>
	din care:					
1.1.1	Municipiul BRAILA	0.039	0.133	0.154	0.257	0.300
1.1.2	Oras FAUREI	0.085	0.153	0.177	0.297	0.346
1.1.3	Oras IANCA	0.022	0.039	0.046	0.076	0.089
1.1.4	Oras INSURATEI	0.043	0.077	0.090	0.150	0.176
<b>1.2</b>	<b>mediul rural</b>	<b>0.363</b>	<b>0.491</b>	<b>0.565</b>	<b>0.930</b>	<b>1.076</b>
	din care:					
1.2.1	Judet BRAILA Sistemul regional	0.240	0.753	0.868	1.437	1.666
1.2.2	Comuna BARAGANU	0.144	0.256	0.295	0.483	0.559
1.2.3	Comuna BERTESTII DE JOS	0.065	0.114	0.131	0.216	0.250
1.2.4	Comuna BORDEI VERDE	0.084	0.148	0.170	0.280	0.324
1.2.5	Comuna CAZASU	0.037	0.065	0.074	0.122	0.141
1.2.6	Comuna CHISCANI	0.013	0.023	0.026	0.043	0.050
1.2.7	Comuna CIOCILE	0.148	0.260	0.299	0.494	0.571
1.2.8	Comuna CIRESU		0.106	0.122	0.198	0.229
1.2.9	Comuna FRECATEI	0.222	0.391	0.450	0.744	0.861
1.2.10	Comuna DUDESTI	0.109	0.194	0.224	0.365	0.423
1.2.11	Comuna GALBENU	0.099	0.176	0.202	0.333	0.385
1.2.12	Comuna GEMENELE	0.094	0.167	0.191	0.316	0.366
1.2.13	Comuna GRADISTEA	0.090	0.159	0.183	0.303	0.351
1.2.14	Comuna GROPENI	0.028	0.049	0.057	0.093	0.107
1.2.15	Comuna JIRLAU	0.045	0.080	0.092	0.152	0.176
1.2.16	Comuna MARASU		0.111	0.128	0.210	0.243
1.2.17	Comuna MAXINENI	0.044	0.078	0.090	0.147	0.170
1.2.18	Comuna MIRCEA VODA	0.073	0.128	0.147	0.243	0.281
1.2.19	Comuna MOVILA MIRESHI	0.034	0.060	0.069	0.114	0.132
1.2.20	Comuna RACOVITA	0.132	0.227	0.261	0.428	0.495
1.2.21	Comuna RAMNICELU	0.104	0.185	0.213	0.351	0.407
1.2.22	Comuna ROMANU	0.060	0.105	0.121	0.199	0.231
1.2.23	Comuna ROSIORI	0.108	0.188	0.216	0.357	0.413
1.2.24	Comuna SALCIA TUDOR	0.117	0.209	0.240	0.393	0.455
1.2.25	Comuna SCORTARU NOU	0.143	0.251	0.289	0.476	0.551
1.2.26	Comuna SILISTEA	0.107	0.188	0.216	0.356	0.412
1.2.27	Comuna STANCUTA	0.063	0.110	0.126	0.208	0.241
1.2.28	Comuna SURDILA GAISEANCA	0.075	0.133	0.153	0.253	0.293
1.2.29	Comuna SURDILA GRECI	0.156	0.276	0.318	0.523	0.605

1.2.30	Comuna SUTESTI	0.043	0.076	0.087	0.144	0.166
1.2.31	Comuna TICHILESTI	0.038	0.067	0.077	0.126	0.146
1.2.32	Comuna TRAIAN	0.078	0.137	0.158	0.260	0.301
1.2.33	Comuna TUDOR VLADIMIRESCU	0.097	0.167	0.193	0.318	0.368
1.2.34	Comuna TUFESTI	0.051	0.090	0.103	0.169	0.195
1.2.35	Comuna ULMU	0.157	0.274	0.315	0.515	0.597
1.2.36	Comuna UNIREA	0.080	0.138	0.159	0.261	0.303
1.2.37	Comuna VADENI	0.035	0.061	0.070	0.116	0.134
1.2.38	Comuna VICTORIA	0.105	0.181	0.209	0.343	0.397
1.2.39	Comuna VISANI	0.082	0.142	0.164	0.270	0.312
1.2.40	Comuna VIZIRU	0.038	0.066	0.076	0.126	0.145
1.2.41	Comuna ZAVOAIA	0.130	0.229	0.263	0.434	0.502
<b>2</b>	<b>ACTIVITATEA DE CANALIZARE- EPURARE APE UZATE SI METEORICE PROCESATE</b>	<b>0.234</b>	<b>0.301</b>	<b>0.415</b>	<b>0.504</b>	<b>0.583</b>
	din care:					
<b>2.1</b>	<b>mediul urban</b>	<b>0.242</b>	<b>0.311</b>	<b>0.435</b>	<b>0.537</b>	<b>0.624</b>
	din care:					
2.1.1	Municipiul BRAILA	0.241	0.308	0.432	0.533	0.619
2.1.2	Oras FAUREI	0.288	0.376	0.527	0.652	0.762
2.1.3	Oras IANCA	0.256	0.334	0.469	0.578	0.673
2.1.4	Oras INSURATEI	0.268	0.349	0.489	0.610	0.721
<b>2.2</b>	<b>mediul rural</b>	<b>0.112</b>	<b>0.180</b>	<b>0.212</b>	<b>1.848</b>	<b>0.249</b>
	din care:					
2.2.1	Judet BRAILA Sistemul regional		0.463	0.346	0.380	0.426
2.2.2	Comuna BARAGANU		0.269	0.123	0.112	0.126
2.2.3	Comuna CAZASU		0.134	0.164	0.149	0.167
2.2.4	Comuna CHISCANI	0.107	0.135	0.188	0.228	0.258
2.2.5	Comuna GROPENI	0.124	0.156	0.088	0.105	0.119
2.2.6	Comuna JIRLAU	0.028	0.035	0.029	0.035	0.040
2.2.7	Comuna MAXINENI	0.284	0.355	0.494	0.258	0.290
2.2.8	Comuna MIRCEA VODA		0.241	0.397	0.146	0.163
2.2.9	Comuna MOVILA MIRESHI		0.086	0.045	0.055	0.061
2.2.10	Comuna SURDILA GAISEANCA		0.139	0.146	0.067	0.075
2.2.11	Comuna SUTESTI		0.130	0.120	0.109	0.122
2.2.12	Comuna TICHILESTI		0.203	0.177	0.160	0.180
2.2.13	Comuna TUFESTI	0.146	0.171	0.237	0.285	0.320
2.2.14	Comuna ULMU		0.179	0.072	0.072	0.080
2.2.15	Comuna VADENI	0.106	0.110	0.153	0.184	0.207
2.2.16	Comuna ZAVOAIA		0.159	0.104	0.066	0.074
2.2.17	Comuna VIZIRU	0.100	0.106	0.147	0.177	0.199

DIRECTOR GENERAL,  
MOISESCU NICOLAE CRISTIAN




DIRECTOR ECONOMIC,  
CALIN ELENA

**SITUATIE**  
**PRIVIND PROCENTUL DIN AMORTIZARE INCLUS IN PRET/TARIF PRIN INTERMEDIUL REDEVENTEI**

Nr. Crt.	Indicatori	Procent din amortizarea patrimoniului public inclus in pret/tarif prin intermediul redeventei (conditionalitate: Redeventa propusa trebuie sa fie mai mare decat cea din anul anterior)				
		An 2026	An 2027	An 2028	An 2029	An 2030
0	1	2	3	4		5
1	<b>ACTIVITATEA DE APA POTABILA PRODUSA, TRANSPORTATA SI DISTRIBUITA</b>	13.50%	20.00%	20.00%	29.00%	30.00%
	din care:					
1.1	<b>mediul urban</b>	6.29%	18.39%	19.32%	17.67%	26.83%
	din care:					
1.1.1	Municipiul BRAILA	6.62%	20.00%	20.71%	18.73%	28.17%
1.1.2	Oras FAUREI	4.32%	7.67%	8.88%	8.88%	14.63%
1.1.3	Oras IANCA	3.79%	6.73%	7.79%	7.79%	12.84%
1.1.4	Oras INSURATEI	5.62%	9.96%	11.53%	11.53%	19.00%
1.2	<b>mediul rural</b>	18.82%	21.10%	20.43%	17.56%	25.36%
	din care:					
1.2.1	Judet BRAILA Sistemul regional	32.33%	34.36%	33.61%	29.10%	42.26%
1.2.2	Comuna BARAGANU	7.74%	13.74%	15.91%	15.91%	26.22%
1.2.3	Comuna BERTESTII DE JOS	13.35%	21.05%	21.93%	19.93%	30.09%
1.2.4	Comuna BORDEI VERDE	11.41%	20.25%	23.44%	23.44%	38.62%
1.2.5	Comuna CAZASU	7.49%	13.30%	15.39%	15.39%	25.37%
1.2.6	Comuna CHISCANI	15.96%	14.79%	11.59%	8.76%	11.60%
1.2.7	Comuna CIOCILE	5.95%	8.37%	8.03%	6.86%	9.86%
1.2.8	Comuna CIRESU	0.00%	4.12%	2.38%	1.59%	1.96%
1.2.9	Comuna FRECATEI	1.88%	3.05%	3.25%	3.02%	4.63%
1.2.10	Comuna DUDESTI	5.88%	9.83%	10.76%	10.21%	15.99%
1.2.11	Comuna GALBENU	5.20%	6.71%	6.11%	5.03%	7.05%
1.2.12	Comuna GEMENELE	15.71%	27.87%	32.25%	32.25%	53.15%
1.2.13	Comuna GRADISTEA	11.58%	20.56%	23.82%	23.82%	39.25%
1.2.14	Comuna GROPENI	33.96%	9.04%	5.66%	3.88%	4.86%
1.2.15	Comuna JIRLAU	15.11%	9.26%	6.48%	4.65%	5.97%
1.2.16	Comuna MARASU	0.00%	3.65%	2.12%	1.41%	1.74%
1.2.17	Comuna MAXINENI	46.73%	6.83%	4.12%	2.79%	3.47%
1.2.18	Comuna MIRCEA VODA	8.03%	8.60%	7.13%	5.55%	7.49%
1.2.19	Comuna MOVILA MIRESI	11.89%	9.40%	7.01%	5.17%	6.74%
1.2.20	Comuna RACOVITA	12.07%	21.42%	24.82%	24.82%	40.90%
1.2.21	Comuna RAMNICELU	10.28%	18.25%	21.14%	21.14%	34.82%
1.2.22	Comuna ROMANU	8.24%	10.65%	9.70%	8.00%	11.21%
1.2.23	Comuna ROSIORI	4.85%	8.60%	9.96%	9.96%	16.41%
1.2.24	Comuna SALCIA TUDOR	8.53%	6.84%	5.12%	3.78%	4.94%

1.2.25	Comuna SCORTARU NOU	7.26%	12.89%	14.92%	14.92%	24.57%
1.2.26	Comuna SILISTEA	8.26%	11.11%	10.36%	8.68%	12.30%
1.2.27	Comuna STANCUTA	4.77%	6.94%	6.81%	5.91%	8.59%
1.2.28	Comuna SURDILA GAISEANCA	21.80%	38.69%	44.77%	44.77%	73.77%
1.2.29	Comuna SURDILA GRECI	6.48%	11.49%	13.30%	13.30%	21.92%
1.2.30	Comuna SUTESTI	19.85%	35.23%	40.76%	40.76%	67.17%
1.2.31	Comuna TICHILESTI	11.40%	13.66%	11.95%	9.60%	13.21%
1.2.32	Comuna TRAIAN	6.03%	10.70%	12.39%	12.39%	20.42%
1.2.33	Comuna TUDOR VLADIMIRESCU	6.45%	11.44%	13.24%	13.24%	21.82%
1.2.34	Comuna TUFESTI	6.09%	10.80%	12.51%	12.51%	20.62%
1.2.35	Comuna ULMU	5.53%	7.77%	7.44%	6.35%	9.11%
1.2.36	Comuna UNIREA	10.53%	18.68%	21.63%	21.63%	35.65%
1.2.37	Comuna VADENI	6.19%	7.94%	7.20%	5.92%	8.28%
1.2.38	Comuna VICTORIA	3.41%	6.05%	7.01%	7.01%	11.55%
1.2.39	Comuna VISANI	7.19%	9.57%	8.86%	7.39%	10.43%
1.2.40	Comuna VIZIRU	4.44%	7.87%	9.11%	9.11%	15.01%
1.2.41	Comuna ZAVOAIA	6.89%	10.48%	10.62%	9.44%	14.00%
	<b>2 ACTIVITATEA DE CANALIZARE- EPURARE APE UZATE SI METEORICE PROCESATE</b>	<b>12.70%</b>	<b>13.00%</b>	<b>15.00%</b>	<b>11.06%</b>	<b>12.13%</b>
	din care:					
<b>2.1</b>	<b>mediul urban</b>	<b>13.91%</b>	<b>16.02%</b>	<b>20.38%</b>	<b>17.16%</b>	<b>17.69%</b>
	din care:					
2.1.1	Municipiul BRAILA	14.69%	16.88%	21.44%	18.02%	18.22%
2.1.2	Oras FAUREI	5.68%	7.25%	9.94%	9.51%	11.61%
2.1.3	Oras IANCA	20.27%	21.09%	24.61%	18.40%	22.45%
2.1.4	Oras INSURATEI	2.83%	3.49%	4.63%	4.18%	5.11%
<b>2.2</b>	<b>mediul rural</b>	<b>3.35%</b>	<b>2.66%</b>	<b>2.33%</b>	<b>1.33%</b>	<b>1.62%</b>
	din care:					
2.2.1	Judet BRAILA Sistemul regional		3.91%	2.75%	1.37%	1.68%
2.2.2	Comuna BARAGANU		0.00%	0.00%	0.00%	0.00%
2.2.3	Comuna CAZASU		0.00%	0.00%	0.00%	0.00%
2.2.4	Comuna CHISCANI	7.02%	6.39%	6.87%	4.68%	5.71%
2.2.5	Comuna GROPENI	2.04%	0.81%	0.67%	0.37%	0.45%
2.2.6	Comuna JIRLAU	0.27%	0.15%	0.14%	0.08%	0.10%
2.2.7	Comuna MAXINENI	2.68%	3.49%	4.90%	4.90%	5.98%
2.2.8	Comuna MIRCEA VODA		1.46%	1.03%	0.51%	0.63%
2.2.9	Comuna MOVILA MIRESCII		0.61%	0.42%	0.21%	0.26%
2.2.10	Comuna SURDILA GAISEANCA		3.92%	2.75%	1.38%	1.68%
2.2.11	Comuna SUTESTI		1.46%	1.02%	0.51%	0.62%
2.2.12	Comuna TICHILESTI		1.79%	1.26%	0.63%	0.77%
2.2.13	Comuna TUFESTI	2.53%	3.12%	4.37%	4.37%	5.34%
2.2.14	Comuna ULMU		1.60%	1.12%	0.56%	0.69%
2.2.15	Comuna VADENI	8.61%	2.46%	1.99%	1.08%	1.32%
2.2.16	Comuna ZAVOAIA		1.68%	1.17%	0.59%	0.72%
2.2.17	Comuna VIZIRU	2.07%	2.31%	3.24%	3.24%	3.95%

DIRECTOR GENERAL  
MOISESCU NICOLAE CRISTIAN



DIRECTOR ECONOMIC,  
CALIN ELENA

ANEXA NR 3 LA ACTUL ADITIONAL NR 27 LA CONTRACTUL DE DELEGARE A GESTIUNII  
NR. 670/10.09.2009

PLAN DE AFACERI PENTRU STABILIREA STRATEGIEI DE TARIFARE	
NUME OPERATOR	Compania de Utilitati Publice Dunarea Braila
DATE DE CONTACT	Strada PIATA UZINEI , NR. 1
ARIE DE OPERARE (NUME JUDET(E) SI NUMAR UAT-URI OPERATE CU APA SI CANAL IN JUDET)	JUDET BRAILA (APA 42 UAT-uri; CANAL 12 UAT-uri)
DATA REALIZARII PLANULUI DE AFACERI	18-Dec-25
ANUL DE BAZA IN REALIZAREA PROGNOZEI (ULTIMUL AN CU DATE ISTORICE)	2024
PERIOADA DE REGLEMENTARE ECONOMICA (ANI)	5

DATE DE CONTEXT PENTRU OPERATORUL Compania de Utilitati Publice Dunarea Braila

Date tehnice - activitatea de apa	2022	2023	2024
Numarul statiilor de tratare a apei (nu se includ statiile de tratare care constau doar in dezinfectie cu clor)	nr. 5	5	5
Numarul statiilor de tratare care constau doar in dezinfectie cu clor/dorinare	nr. 45	45	45
Numarul total al statiilor de pompare	nr. 96	96	96
Lungimea aductiunilor	km 573.0	573.0	573.0
Lungimea intregii retele de distributie	km 1,527	1,532	1,544
Lungimea totala a retelelor de apa	km 2,100.0	2,105.0	2,117.0

Date tehnice - activitatea de acanalizare epurare	2022	2023	2024
Numarul statiilor de epurare a apelor uzate	nr. 7	7	7
Numarul total al statiilor de pompare ape uzate	nr. 36	36	36
Lungimea retelei de canalizare in sistem unitar	km 424.0	424.0	424.0
Lungimea retelei de canalizare ape uzate menajere	km 199.0	199.0	199.0
Lungimea retelei de canalizare apa meteorica	km 8.0	8.0	8.0
Lungimea totala a retelelor de canalizare	km 631.0	631.0	631.0

Avari	2022	2023	2024
Avari pe aductiuni	nr. 4	4	4
Avari in rețeaua de distributie	nr. 1,345	1,263	2,282
Total	nr. 1,349	1,267	2,286

Blocaje	2022	2023	2024
Blocaje in rețeaua de canalizare, cu exceptia racordurilor	nr. 1,590	1,416	1,091
Blocajele aferente racordurilor	nr. 9,127	964	2,036
Total	nr. 10,717	2,380	3,127

NIVELUL PRETURILOR SI TARIFELOR ACTUALE

	RON/m3	10.39
Apa potabilă produsă, transportată și distribuită	RON/m3	5.71
Canalizare -- epurare ape uzate și interconectate	RON/m3	-
Apa potabilă produsă și transportată în vederea redistribuirii în alte sisteme de operare	RON/m3	-
Distribuița apelor potabile	RON/m3	-
Apă industrială	RON/m3	-
Transportul și epurarea apelor uzate preluate din alte sisteme de operare	RON/m3	-
Canalizare ape uzate menajere	RON/m3	-
Serviciul public inteligent alternativ pentru procesarea apelor uzate	RON/m3	-
Canalizare ape pluviale	RON/m3	-

Tarife	08.06.2021	01.03.2022	01.10.2022	01.03.2023	01.03.2024	01.03.2025
Apa	RON/m3 5.00	5.96	7.14	8.87	9.66	10.39
Apa uzata	RON/m3 2.99	3.38	3.90	4.84	5.27	5.71

SCENARIUL MACROECONOMIC FOLOSIT LA PLANUL DE AFACERI PENTRU OPERATORUL Compania de Utilitati Publice Dunarea Braila

Scenariul macroeconomic	2023	2024	2025	2026	2027	2028	2029	2030
	-2	-1	0	1	2	3	4	5
Produs Intern Brut -crestere reala	2.4%	0.8%	0.6%	1.2%	2.5%	2.4%	2.4%	2.4%
Indicele Preturilor de Consum (IPC) - medie anuala (inflatiia)	10.4%	5.6%	7.1%	5.8%	3.2%	3.0%	3.0%	3.0%
Cursul de schimb mediu	4.95	4.97	5.04	5.10	5.15	5.20	5.20	5.20
Castigul salarial real	5.20%	6.40%	-0.40%	-0.30%	2.70%	2.60%	2.60%	2.60%

Sursa informatiilor pentru scenariul macroeconomic	PROIECTIA PRINCIPALILOR INDICATORI MACROECONOMICI, Prognoza de Vara
Institutia care a emis prognoza	Comisia Nationala de Strategie si Prognoza
Perioada date pronodate disponibile	2025 - 2028
Date emiterii prognozei	5-Sep-25

Nivel profit rezonabil	%	5.70%
Nivel cota fond de solidaritate	%	0.00%
Rata TVA pentru apa si apa uzata	%	11.00%

PREZENTAREA OBIECTIVELOR STRATEGICE PENTRU OPERATORUL Compania de Utilitati Publice Dunarea Braila

Misiune	<p>Misiunea principală a Companiei de Utilități Publice Dunărea Brăila este orientată către schimbare și adaptată la noile tendințe pentru furnizarea continuă a unor servicii de calitate, fără a prejudicia resursele naturale limitate în vederea îndeplinirii așteptărilor și satisfacerii consecvențe a cerințelor clienților și partenerilor, inclusiv în contextul schimbărilor climatice, respectând cu rigurozitate indicatorii de calitate și eficiență.</p>
Viziune	<p>Dezvoltarea organizației ca Operator Regional durabil, puternic, sustenabil economic și eficient financiar.</p> <p>Asigurarea continuității și calității serviciilor;                  Creșterea eficienței operaționale;                  Protecția mediului și sustenabilitatea;                  Adaptarea la schimbările climatice;                  Dezvoltarea infrastructurii;                  Creșterea satisfacției clienților;                  Dezvoltarea resurselor umane până 2030 capabilă să răspundă provocărilor climatice, digitale și sociale prin competență implicare și inovație;                  Managementul financiar eficient.</p>
Obiective strategice privind investițiile	<p>Modernizarea infrastructurii existente;                  Creșterea rezilienței la schimbările climatice;                  Extinderea și diversificarea serviciilor;                  Creșterea eficienței energetice și utilizarea surselor regenerabile prin diminuarea emisiilor totale de CO2eq până în anul 2030 în proporție de 20%;                  Digitalizarea și automatizarea proceselor;                  Accesarea fondurilor europene și naționale;                  Gestionarea eficientă a nămolului;                  pierderilor de apă și creșterea eficienței rețelelor.</p> <p style="text-align: right;">Reducerea</p>
Obiective strategice privind conformarea cu Directivele UE privind apa si apa uzata	<p>Conformarea la cerințele Directivei-Cadru privind Apa nr. 2000/60/CE privind implementarea unui management integrat al resurselor de apă pentru protejarea și restaurarea corpurilor de apă, monitorizarea și raportarea stării apelor de suprafață și subterane conform criteriilor ecologice și chimice stabilite precum și prevenirea și reducerea poluării surselor de apă prin planurile integrate de gestionare</p> <p>Conformarea cu Directiva nr. 2020/2184/ CE privind calitatea apei destinată consumului uman, prin respectarea noilor standarde de calitate, implementarea programelor de monitorizare continuă pentru a asigura conformarea cu parametri fizico-chimici și microbiologici precum și dezvoltarea unor sisteme de comunicare eficientă pentru informarea și protejarea publicului.</p> <p>Creșterea gradului de acoperire cu servicii conform Directivei nr. 91/271/CE privind Apelor Uzate Urbane, care stabilește normele pentru colectarea, tratarea și evacuarea apelor reziduale.</p> <p>Implementarea măsurilor privind schimbările climatice prin integrarea Strategiei UE de adaptare la schimbările climatice în planurile de investiții și opere și prin dezvoltarea infrastructurii rezistente la fenomenele extreme.</p>





**ANALIZA SI PROGNOZA COSTURILOR DE OPERARE SI INTRETINERE PENTRU OPERATORUL Compania de Utilitati Publice Dunarea**

	2022	2023	2024	2025	2026	2027	2028	2029	2030
	-3	-2	-1	0	1	2	3	4	5
<b>ACTIVITATEA DE APA POTABILA PRODUSA, TRANSPORTATA SI DISTRIBUTA</b>									
Cheltuieli cu apa bruta	1,279,692	1,740,270	2,052,868	2,143,685	2,140,336	2,136,773	2,025,502	1,854,549	1,726,776
Cheltuieli cu apa tratata comparata	-	-	-	-	-	-	-	-	-
Cheltuieli materiale	5,390,769	8,065,197	8,275,981	8,863,576	9,377,663	9,916,039	10,213,520	10,519,925	10,835,523
Cheltuieli cu energia electrica	10,740,676	8,743,483	7,237,656	7,682,516	7,250,015	7,686,140	7,285,888	6,670,956	6,211,349
Cheltuieli cu personalul	39,525,532	52,925,548	60,595,660	65,797,337	68,655,085	72,671,306	76,311,048	80,133,087	84,146,553
Cheltuieli cu intretinerea si reparatiile	1,803,365	2,207,877	1,265,851	1,355,726	1,434,359	5,065,052	5,217,004	5,373,514	5,534,719
Cheltuieli cu serviciile prestate de terti	3,094,628	3,908,503	1,980,794	2,121,430	2,244,473	2,316,296	2,385,785	2,457,358	2,531,079
Cheltuieli cu amortizarea	4,034,846	5,644,198	5,825,218	6,023,355	6,290,445	6,526,055	6,703,794	6,831,718	6,925,792
Cheltuieli cu redeventa	1,329,406	1,355,570	1,389,374	1,423,261	1,459,832,625	2,568,295	2,973,874	4,900,208	5,677,550
Cheltuieli inregistrate in an care nu au repetitivitate	320,434	986,359	703,500	-	-	-	-	-	-
Alte cheltuieli de exploatare	3,442,999	3,577,180	1,377,426	2,772,901	2,933,729	1,688,405	1,739,057	1,791,228	1,844,965
<b>TOTAL CHELTUIELI</b>	<b>70,962,347</b>	<b>89,154,185</b>	<b>90,704,327</b>	<b>98,183,786</b>	<b>101,785,938</b>	<b>110,574,360</b>	<b>114,855,471</b>	<b>120,532,544</b>	<b>125,634,307</b>

	2022	2023	2024	2025	2026	2027	2028	2029	2030
Detailere cheltuieli cu apa tratata comparata									
Cantitate de apa tratata comparata	-	-	-	-	-	-	-	-	-
Pretul mediu de achizitie	-	-	-	-	-	-	-	-	-
Variatie in termeni reali (fara inflatie)	n/a	0.0%	0.0%	0.00%	0.00%	0.00%	0.00%	0.00%	0.00%
Costuri anuale	-	-	-	-	-	-	-	-	-

	2022	2023	2024	2025	2026	2027	2028	2029	2030
Detailere cheltuieli cu apa bruta									
Cantitate de apa bruta	22,554,822	22,819,992	21,837,790	21,292,129	20,093,450	19,437,987	17,889,090	15,902,179	14,375,312
Pretul mediu de achizitie	0.057	0.076	0.094	0.101	0.107	0.110	0.113	0.117	0.120
Variatie in termeni reali (fara inflatie)	n/a	21.7%	16.7%	0.00%	0.00%	0.00%	0.00%	0.00%	0.00%
Costuri anuale	1,279,692	1,740,270	2,052,868	2,143,685	2,140,336	2,136,773	2,025,502	1,854,549	1,726,776

	2022	2023	2024	2025	2026	2027	2028	2029	2030
Ajustare in termeni reali a cheltuielilor materiale									
	n/a	35.52%	-2.83%	0.00%	0.00%	2.46%	0.00%	0.00%	0.00%

	2022	2023	2024	2025	2026	2027	2028	2029	2030
Detailere cheltuieli cu energia electrica									
Cantitate de energie electrica	9,904,840	9,616,067	8,391,637	9,951,446	9,391,211	9,647,423	8,878,677	7,892,538	7,134,726
Consumul mediu pe cantitate facturata	0.89	0.90	0.77	0.92	0.86	0.88	0.81	0.73	0.66
Pretul mediu de achizitie	1.08	0.91	0.86	0.772	0.772	0.797	0.821	0.845	0.871
Variatie in termeni reali (fara inflatie)	n/a	-24.0%	-10.2%	-16.42%	-5.48%	0.00%	0.00%	0.00%	0.00%
Costuri anuale	10,740,676	8,743,483	7,237,656	7,682,516	7,250,015	7,686,140	7,285,888	6,670,956	6,211,349

	2022	2023	2024	2025	2026	2027	2028	2029	2030
Detailere cheltuieli cu personalul									
Cheltuieli cu salarii	36,094,677	47,442,112	53,678,691	58,447,341	60,864,187	64,424,652	67,651,361	71,039,679	74,597,701
Cheltuieli cu taxele aferente salariilor	823,411	1,060,064	1,221,827	1,315,065	1,369,444	1,449,554	1,522,155	1,598,393	1,678,448
Alte cheltuieli cu personalul	2,607,444	4,423,372	5,695,142	6,034,931	6,421,454	6,797,100	7,137,532	7,495,016	7,870,403
Numarul mediu de angajati	717	727	717	718	752	756	756	756	756
Salariul mediu lunar	4,195	5,438	6,239	6,784	6,745	7,101	7,457	7,831	8,223

	2022	2023	2024	2025	2026	2027	2028	2029	2030
Cheltuieli unitare medii cu taxele aferente salarilor	96	122	142	153	152	160	176	185	
RON/angajat/luna									
Alte cheltuieli unitare medii cu personalul	303	507	662	700	712	749	826	868	
RON/angajat/luna									
Crestere in termeni reali suplimentare pentru cheltuielile cu salariul mediu	n/a	13.0%	3.7%	1.83%	-5.81%	0.00%	0.00%	0.00%	0.00%
Crestere in termeni reali suplimentare pentru cheltuielile unitare medii cu taxele aferente salarilor	n/a	10.7%	5.6%	0.66%	-5.81%	0.00%	0.00%	0.00%	0.00%
Crestere in termeni reali suplimentare pentru cheltuielile unitare medii cu taxele aferente salarilor	n/a	45.9%	18.0%	-0.90%	-3.76%	0.00%	0.00%	0.00%	0.00%
Procentul din cresterea salariul mediu brut la nivel national alocat pentru sectorul de apa si apa uzata		75%	75%	75%	75%	75%	75%	75%	75%
Ajustare in termeni reali a cheltuielilor cu intretinerea si reparatiile	n/a	10.90%	-45.71%	0.00%	0.00%	242.17%	0.00%	0.00%	0.00%
Ajustare in termeni reali a cheltuielilor cu serviciile prestate de terti	n/a	14.40%	-52.01%	0.00%	0.00%	0.00%	0.00%	0.00%	0.00%
Ajustare in termeni reali a altor cheltuieli din exploatare	n/a	-5.89%	-63.54%	0.00%	0.00%	0.00%	0.00%	0.00%	0.00%
Ajustare in termeni nominali a cheltuielilor cu amortizarea	n/a	39.89%	3.21%	3.40%	4.43%	3.75%	2.72%	1.91%	1.38%
Ajustare in termeni nominali a cheltuielilor cu redeventa	n/a	1.97%	2.49%	2.44%	2.57%	75.93%	157.9%	64.78%	15.86%

	2022	2023	2024	2025	2026	2027	2028	2029	2030
ACTIVITATEA DE CANALIZARE-EPURARE APE UZATE SI METEORICE PROCESATE									
Cheltuieli materiale	1,629,103	1,665,243	2,682,291	2,872,734	3,039,353	4,901,223	5,048,260	5,199,708	5,355,699
Cheltuieli cu energia electrica	7,220,939	5,931,624	4,666,052	5,476,553	5,570,411	6,255,293	6,547,778	9,643,900	9,903,204
Cheltuieli cu personalul	14,468,898	14,822,669	25,652,821	27,797,146	28,036,029	30,376,084	31,897,471	34,230,057	35,944,469
Cheltuieli cu intretinerea si reparatiile	930,738	489,974	831,113	890,122	941,749	4,409,643	4,541,932	7,344,662	7,565,002
Cheltuieli cu serviciile prestate de terti	1,609,671	1,709,089	1,366,815	1,463,859	1,548,763	1,598,323	1,646,273	1,695,661	1,746,531
Cheltuieli cu amortizarea	1,415,503	1,764,095	1,764,445	1,967,612	2,130,420	2,265,636	2,382,334	2,475,297	2,576,408
Cheltuieli cu redeventa	1,645,374	1,681,942	1,810,087	1,938,235	2,082,401	2,657,974	3,731,017	4,553,337	5,255,577
Cheltuieli inregistrate in an care nu au repetitivitate	167,438	485,818	346,500	-	-	-	-	-	-
Cheltuielile pentru managementul namolului	716,161	776,159	936,426	1,002,912	1,061,081	1,095,036	1,127,887	6,018,895	6,199,462
Alte cheltuieli de exploatare	1,191,712	1,192,767	6,021,168	7,983,048	8,446,065	7,132,862	7,346,848	7,567,253	7,794,271
TOTAL CHELTUIELI	30,995,637	30,518,380	46,077,718	51,392,220	52,856,272	60,692,075	64,269,799	78,728,770	82,338,623
Ajustare in termeni reali a cheltuielilor materiale	n/a	-7.41%	52.53%	0.00%	0.00%	56.26%	0.00%	0.00%	0.00%
Detaliere cheltuieli cu energia electrica									
Cantitate de energie electrica	6,943,134	6,691,278	6,236,310	7,093,980	7,215,558	7,851,465	7,979,207	11,409,885	11,373,113
Consumul mediu pe cantitate facturata	0.86	0.77	0.74	0.83	0.83	0.89	0.89	1.26	1.26
Pretul mediu de achizitie	1.04	0.89	0.75	0.772	0.772	0.797	0.821	0.845	0.871

Variatie in termeni reali (fara inflatie)	%	n/a	-22.8%	-20.1%	-3.66%	-5.48%	0.00%	0.00%	0.00%	0.00%
Costuri anuale	RON/an	7,220,939	5,931,674	4,666,052	5,476,553	5,570,411	6,255,293	6,547,778	9,643,900	9,901,204
<b>Detaliere cheltuieli cu personalul</b>										
Cheltuieli cu salarii	RON/an	13,124,945	13,265,737	22,603,835	24,839,084	24,952,383	27,035,059	28,389,110	30,465,138	31,990,984
Cheltuieli cu taxele aferente salariilor	RON/an	299,841	488,974	517,832	558,879	561,429	608,289	638,755	685,466	719,798
Alte cheltuieli cu personalul	RON/an	1,044,112	1,067,958	2,531,154	2,399,183	2,522,217	2,732,736	2,869,605	3,079,453	3,233,687
Numarul mediu de angajati	nr.	280	288	303	305	310	319	319	326	326
Salariul mediu lunar	RON/angajat/luna	3,906	3,838	6,217	6,787	6,708	7,062	7,416	7,788	8,178
Cheltuieli unitare medii cu taxele aferente salariilor	RON/angajat/luna	89	141	142	153	151	159	167	175	184
Alte cheltuieli unitare medii cu personalul	RON/angajat/luna	311	309	696	656	678	714	750	787	827
Crestere in termeni reali suplimentare pentru cheltuielile cu salariul mediu	%	n/a	-14.3%	46.3%	2.24%	-6.37%	0.00%	0.00%	0.00%	0.00%
Crestere in termeni reali suplimentare pentru cheltuielile unitare medii cu taxele aferente salariilor	%	n/a	38.2%	-9.0%	0.41%	-6.37%	0.00%	0.00%	0.00%	0.00%
Crestere in termeni reali suplimentare pentru cheltuielile unitare medii cu taxele aferente salariilor	%	n/a	-13.3%	103.6%	-11.81%	-2.02%	0.00%	0.00%	0.00%	0.00%
Procentul din cresterea salariul mediu brut la nivel national alocat pentru sectorul de apa si apa uzata	%		75%	75%	75%	75%	75%	75%	75%	75%
Ajustare in termeni reali a cheltuielilor cu intretinerea si reparatiile	%	n/a	-52.41%	60.96%	0.00%	0.00%	353.77%	0.00%	57.00%	0.00%
Ajustare in termeni reali a cheltuielilor cu serviciile prestate de terti	%	n/a	-3.83%	-24.27%	0.00%	0.00%	0.00%	0.00%	0.00%	0.00%
Ajustare in termeni reali a altor cheltuieli din exploatare	%	n/a	-9.34%	378.04%	0.00%	0.00%	0.00%	0.00%	0.00%	0.00%
<b>Detaliere cheltuieli cu valorificarea namolului</b>										
Cantitate de namol	tone/an	4,794	5,224	5,254	5,254	5,254	5,254	5,254	27,221	27,221
Costul mediu	RON/tona	149.39	148.58	178.23	190.885	201.957	208.419	214.672	221.112	227.746
Variatie in termeni reali (fara inflatie)	%	n/a	-9.9%	13.6%	0.00%	0.00%	0.00%	0.00%	0.00%	0.00%
Costuri anuale	RON/an	716,161	776,159	936,426	1,002,912	1,061,081	1,095,036	1,127,887	6,018,895	6,199,462
Ajustare in termeni nominali a cheltuielilor cu amortizarea	%	n/a	24.63%	0.02%	11.51%	8.27%	6.53%	5.15%	3.90%	4.08%
Ajustare in termeni nominali a cheltuielilor cu retinerea	%	n/a	2.22%	7.62%	7.08%	7.44%	27.64%	40.57%	22.04%	15.42%

VERIFICARE ACURATEȚE DATE

	2022	2023	2024
Cheltuieli din Contul de Profit si Pierdere			
Cheltuieli cu apa bruta si apa tratata comparata	1,279,692	1,740,270	2,052,868
Cheltuieli materiale	7,019,872	9,730,440	10,958,272
Cheltuieli cu energia electrica	17,961,615	14,675,107	11,903,708
Cheltuieli cu personalul	53,994,430	67,748,217	86,248,482
Cheltuieli cu intretinerea si reparatiile	2,734,103	2,696,851	2,096,964

Cheltuieli cu serviciile prestate de terti	RON/an	4.704,299	5.617,592	3.347,609
Cheltuieli cu amortizarea	RON/an	5.450,349	7.408,293	7.589,663
Cheltuieli cu redeventa	RON/an	2.974,780	3.037,512	3.199,461
Cheltuieli inregistrate in an care nu au repetitivitate	RON/an	487,872	1.472,177	1.050,000
Cheltuielile pentru managementul namolului	RON/an	716,161	776,159	936,426
Alte cheltuieli din exploatare	RON/an	4.634,711	4.769,947	7.398,594
Cheltuieli aferente altor activitati	RON/an	8.738,971	10.870,295	3.781,534
<b>TOTAL CHELTUIELI DIN EXPLOATARE</b>	<b>RON/an</b>	<b>110.696,855</b>	<b>130.542,860</b>	<b>140.563,580</b>

3,781,534 3,781,534 3,781,534 3,781,534 3,781,534

Cheltuieli din planul de afaceri		2022	2023	2024
Cheltuieli cu apa bruta si apa tratata comparata	RON/an	1.279,692	1.740,270	2.052,868
Cheltuieli materiale	RON/an	7.019,872	9.730,440	10.958,272
Cheltuieli cu energia electrica	RON/an	17.961,615	14.675,107	11.903,708
Cheltuieli cu personalul	RON/an	53.994,430	67.748,217	86.248,482
Cheltuieli cu intretinerea si reparatiile	RON/an	2.734,103	2.696,851	2.096,964
Cheltuieli cu serviciile prestate de terti	RON/an	4.704,299	5.617,592	3.347,609
Cheltuieli cu amortizarea	RON/an	5.450,349	7.408,293	7.589,663
Cheltuieli cu redeventa	RON/an	2.974,780	3.037,512	3.199,461
Cheltuieli inregistrate in an care nu au repetitivitate	RON/an	487,872	1.472,177	1.050,000
Cheltuielile pentru managementul namolului	RON/an	716,161	776,159	936,426
Alte cheltuieli din exploatare	RON/an	4.634,711	4.769,947	7.398,594
<b>TOTAL CHELTUIELI DIN EXPLOATARE</b>	<b>RON/an</b>	<b>101.957,884</b>	<b>119.672,565</b>	<b>136.782,046</b>

#### VERIFICARE

Cheltuieli cu apa bruta si apa tratata comparata		OK	OK	OK
Cheltuieli materiale		OK	OK	OK
Cheltuieli cu energia electrica		OK	OK	OK
Cheltuieli cu personalul		OK	OK	OK
Cheltuieli cu intretinerea si reparatiile		OK	OK	OK
Cheltuieli cu serviciile prestate de terti		OK	OK	OK
Cheltuieli cu amortizarea		OK	OK	OK
Cheltuieli cu redeventa		OK	OK	OK
Cheltuieli inregistrate in an care nu au repetitivitate		OK	OK	OK
Cheltuielile pentru managementul namolului		OK	OK	OK
Alte cheltuieli din exploatare		OK	OK	OK
<b>TOTAL CHELTUIELI DIN EXPLOATARE</b>		<b>OK</b>	<b>OK</b>	<b>OK</b>

	2022	2023	2024	2025	2026	2027	2028	2029	2030
	-3	-2	-1	0	1	2	3	4	5

MANAGEMENTUL ACTIVELOR	2022	2023	2024	2025	2026	2027	2028	2029	2030
Implementarea unui sistem de management al activelor	-3	-2	-1	0	1	2	3	4	5
Aveti in implementare un sistem de management al activelor (DA, NU)	DA								
Anul in care a fost realizat (sau va fi realizat) documentului de Politica privind Managementul Activelor	2026								
Anul in care a fost realizat (sau va fi realizat) Planul Strategic privind Managementul Activelor	2026								
Proportia activelor care sunt introduse in sistemul de management al activelor	%								
Statii de tratare apa	0.0%	0.0%	80.0%	100.0%	100.0%	100.0%	100.0%	100.0%	100.0%
Statii de cloninare	0.0%	0.0%	71.0%	84.0%	85.0%	90.0%	100.0%	100.0%	100.0%
Statii de pompare apa	0.0%	0.0%	56.3%	60.0%	70.0%	75.0%	80.0%	90.0%	100.0%
Rețele de transport apa	0.0%	0.0%	20.0%	50.0%	60.0%	70.0%	85.0%	90.0%	100.0%
Rețele de distribuite apa	0.0%	0.0%	20.0%	50.0%	60.0%	70.0%	80.0%	90.0%	100.0%
Statii de pompare ape uzata	0.0%	0.0%	70.0%	88.9%	90.0%	100.0%	100.0%	100.0%	100.0%
Rețele de canalizare	0.0%	0.0%	20.0%	50.0%	60.0%	70.0%	80.0%	90.0%	100.0%
Statii de epurare	0.0%	0.0%	42.9%	60.0%	70.0%	80.0%	85.0%	90.0%	100.0%
Proportia activelor care sunt introduse in sistemul GIS (procent in total active operate)	91.0%	92.0%	94.0%	98.0%	100.0%	100.0%	100.0%	100.0%	100.0%
Proportia activelor care sunt acoperite de sistemul SCADA (procent in total active relevante operate)	60.3%	64.6%	66.7%	69.8%	81.0%	100.0%	100.0%	100.0%	100.0%
Procentul avariiilor sau interventiiilor care sunt evidentiate centralizat in sistemul GIS (procent in total avarii si interventii inregistrate in an)	47.0%	65.0%	70.0%	70.0%	75.0%	80.0%	85.0%	90.0%	100.0%

OPTIMIZAREA PIERDERILOR DE APA	2022	2023	2024	2025	2026	2027	2028	2029	2030
Prognoza pierderilor de apa	-3	-2	-1	0	1	2	3	4	5
Capacitatea totala de apa facturata	m3/an	11,106,793	10,692,653	10,858,986	10,880,603	10,924,149	10,948,113	10,845,286	10,810,235
Conținutarea totala de apa intrata in sistem (apa birta, apa impartata, etc.)	m3/an	22,554,822	22,819,992	21,837,790	21,292,129	20,093,450	19,437,987	17,889,090	14,375,312
Pierderi totale, din care:	m3/an	11,448,029	12,127,339	10,978,804	10,433,143	9,212,847	8,513,839	6,940,957	5,056,893
Pierderi in procesul de productie	m3/an	685,175	757,562	795,632	1,019,893	962,476	911,080	836,887	761,714
Pierderi in procesul de transport si distributie	m3/an	10,762,854	11,369,773	10,183,172	9,413,250	8,250,371	7,562,759	6,084,079	4,295,179
Lungime totala rețele de transport si distributie	km	2,100	2,105	2,117	2,117	2,117	2,592	2,592	2,592
Pierderi totale	%	50.8%	53.1%	50.3%	49.0%	45.9%	43.8%	36.8%	24.8%
Pierderi in procesul de productie	%	3.0%	3.3%	3.6%	4.8%	4.8%	4.8%	4.8%	4.8%
Pierderi in procesul de transport si distributie	%	47.7%	49.8%	46.6%	44.2%	41.1%	39.0%	34.0%	20.0%
Pierderi in procesul de transport si distributie	m3/km/zi	14.04	14.80	13.18	12.18	10.68	8.02	6.43	3.04

## OPTIMIZAREA EFICIENTEI ENERGETICE

	2022	2023	2024	2025	2026	2027	2028	2029	2030
Efficienta energetica	-3	-2	-1	0	1	2	3	4	5
<b>ACTIVITATEA DE APA</b>									
Consumul de energie electrica	9,904,840	9,616,067	8,391,637	9,951,446	9,391,211	9,647,423	8,878,677	7,892,538	7,134,726
Consumul mediu pe cantitate facturata	0.89	0.90	0.77	0.92	0.86	0.88	0.81	0.73	0.66
Consumul mediu pe cantitatea de apa intrata in sistem (apa bruta, apa importata, etc.)	0.44	0.42	0.38	0.47	0.47	0.50	0.50	0.50	0.50
<b>ACTIVITATEA DE APA UZATA</b>									
Cantitate de energie electrica	6,943,134	6,691,278	6,236,310	7,093,980	7,215,558	7,851,465	7,979,207	11,409,885	11,379,113
Consumul mediu pe cantitate facturata	0.86	0.77	0.74	0.83	0.83	0.89	0.89	1.26	1.26
Consumul mediu pe cantitatea totala de apa uzata canalizata	0.71	0.67	0.67	0.75	0.75	0.80	0.80	1.14	1.14

## OPTIMIZAREA EFICIENTEI PERSONALULUI

	2022	2023	2024	2025	2026	2027	2028	2029	2030
Efficienta personalului	-3	-2	-1	0	1	2	3	4	5
Personal total pentru activitatea de apa, din care:	717	727	717	718	752	756	756	756	756
Apa potabila produsă, transportată și distribuită	717	727	717	718	752	756	756	756	756
Apa potabila produsă și transportată în vederea redistribuirii în alte sisteme de operare	-	-	-	-	-	-	-	-	-
Distribuția apei potabile	-	-	-	-	-	-	-	-	-
Apa industrială	-	-	-	-	-	-	-	-	-
Personal total pentru activitatea de apa uzata, din care:	280	288	303	305	310	319	319	326	326
Canalizare – epurare ape uzate și meteorice procesate	280	288	303	305	310	319	319	326	326
Transportul și epurarea apelor uzate preluate din alte sisteme de operare	-	-	-	-	-	-	-	-	-
Canalizare ape uzate menajere	-	-	-	-	-	-	-	-	-
Serviciul public inteligent alternativ pentru procurarea apelor uzate	-	-	-	-	-	-	-	-	-
Canalizare apa pluviala	-	-	-	-	-	-	-	-	-
TOTAL PERSONAL SOCIETATE, din care:	997	1,015	1,020	1,023	1,062	1,075	1,075	1,082	1,082
Personal direct pentru activitatea de apa	568	571	582	583	617	621	621	621	621
Personal indirect pentru activitatea de apa	149	152	152	154	159	168	168	175	175
Personal indirect	201	194	194	194	194	194	194	194	194
Personal general si administrativ	79	98	92	92	92	92	92	92	92
Evoluție proporție personal	57.0%	56.3%	57.1%	57.0%	56.1%	57.8%	57.8%	57.4%	57.4%
Personal direct pentru activitatea de apa	14.9%	15.0%	14.9%	15.1%	15.0%	15.6%	15.6%	16.2%	16.2%
Personal indirect pentru activitatea de apa uzata	20.2%	19.1%	19.0%	19.0%	18.3%	18.0%	18.0%	17.9%	17.9%
Personal general si administrativ	7.9%	9.7%	9.0%	9.0%	8.7%	8.6%	8.6%	8.5%	8.5%
Angajați directi apa pe lungime retea de apa	27 0	27 1	27 5	27 5	29 1	24 0	24 0	24 0	24 0
Angajați directi apa uzata pe lungime retea de apa uzata	23 5	24 1	24 1	24 4	25 2	16 1	16 1	16 8	16 8

PLANUL DE INVESTITII PENTRU OPERATORUL Compania de  
Utilitati Publice Dunarea Braila

2022	2023	2024	2025	2026	2027	2028	2029	2030
-3	-2	-1	0	1	2	3	4	5

INVESTITII IN INFRASTRUCTURA DE APA

	2022	2023	2024	2025	2026	2027	2028	2029	2030
<b>INVESTITII CU FONDURI EUROPENE SI ATRASE</b>									
	-3	-2	-1	0	1	2	3	4	5
<b>INVESTITII</b>									
Investitii pentru conformare	4,926,243	47,366,381	85,285,793	57,273,745	188,395,619				
Investitii de inlocuire (reinvestitii)	2,487,215	23,914,855	43,060,020	40,918,933	83,397,261				
Investitii de dezvoltare									
<b>TOTAL INVESTITII</b>	<b>7,413,458</b>	<b>71,281,236</b>	<b>128,345,813</b>	<b>98,192,678</b>	<b>271,792,880</b>				
<b>SURSE DE FINANTARE</b>									
<b>Fonduri UE</b>									
Buget de stat	5,923,353	56,953,707	102,548,305	78,455,950	217,162,510				
Buget local	905,925	8,710,567	15,683,858	11,999,145	33,213,090				
Imprumut co-finantare	139,373	1,340,087	2,412,901	1,846,022	5,109,707				
Surse proprii	444,807	4,276,874	7,700,749	5,891,561	16,307,573				
<b>TOTAL FINANTARE</b>	<b>7,413,458</b>	<b>71,281,236</b>	<b>128,345,813</b>	<b>98,192,678</b>	<b>271,792,880</b>				

	2022	2023	2024	2025	2026	2027	2028	2029	2030
<b>INVESTITII FINANTATE DIN SURSE PROPRII</b>									
	-3	-2	-1	0	1	2	3	4	5
<b>INVESTITII</b>									
Investitii pentru conformare		1,005,730	2,628,965	2,115,000	3,423,334	3,373,336	2,548,336	1,410,000	700,000
Investitii de inlocuire (reinvestitii)		1,091,745	1,463,408	2,874,690	1,971,667	1,871,667	1,746,667	1,680,000	1,680,000
Investitii de dezvoltare		200,046	1,410,756	360,000	1,816,450	1,116,450	503,950	363,950	160,000
<b>TOTAL INVESTITII</b>		<b>2,297,521</b>	<b>5,503,129</b>	<b>5,349,690</b>	<b>7,211,451</b>	<b>6,361,453</b>	<b>4,798,953</b>	<b>3,453,950</b>	<b>2,540,000</b>
<b>SURSE DE FINANTARE</b>									
Imprumut									
Surse proprii		2,297,521	5,503,129	5,349,690	7,211,451	6,361,453	4,798,953	3,453,950	2,540,000
<b>TOTAL FINANTARE</b>		<b>2,297,521</b>	<b>5,503,129</b>	<b>5,349,690</b>	<b>7,211,451</b>	<b>6,361,453</b>	<b>4,798,953</b>	<b>3,453,950</b>	<b>2,540,000</b>

INVESTITII IN INFRASTRUCTURA DE APA UZATA

	2022	2023	2024	2025	2026	2027	2028	2029	2030
<b>INVESTITII CU FONDURI EUROPENE SI ATRASE</b>									
	-3	-2	-1	0	1	2	3	4	5
<b>INVESTITII</b>									
Investitii pentru conformare	2,177,220	35,014,117	61,275,890	142,226,105	169,904,461	36,976,098	67,789,514		
Investitii de inlocuire (reinvestitii)	308,191	4,956,336	8,673,756	378,888	58,724,234				
Investitii de dezvoltare									
<b>TOTAL INVESTITII</b>	<b>2,485,411</b>	<b>39,970,454</b>	<b>69,949,646</b>	<b>142,604,993</b>	<b>228,628,695</b>	<b>36,976,098</b>	<b>67,789,514</b>		
<b>SURSE DE FINANTARE</b>									
Fonduri UE	1,985,843	31,936,393	55,889,767	113,941,389	182,674,327	29,543,902	54,163,821		

	RON/an	2022	2023	2024	2025	2026	2027	2028	2029	2030
Buget de stat	RON/an	303,717	4,884,389	8,547,847	17,426,330	27,938,426	4,518,479	8,283,878	-	-
Buget local	RON/an	46,726	751,445	1,315,053	2,680,974	4,295,220	695,151	1,274,443	-	-
Imprumut co-finantare	RON/an	149,125	2,398,227	4,196,979	8,556,299	13,717,721	2,218,566	4,067,371	-	-
Surse proprii	RON/an	-	-	-	-	-	-	-	-	-
<b>TOTAL FINANTARE</b>	<b>RON/an</b>	<b>2,485,411</b>	<b>39,370,454</b>	<b>69,949,646</b>	<b>142,604,993</b>	<b>228,628,695</b>	<b>36,976,098</b>	<b>67,789,514</b>	-	-
<b>INVESTITII FINANTATE DIN SURSE PROPRII</b>										
		-3	-2	-1	0	1	2	3	4	5
<b>INVESTITII</b>										
Investitii pentru conformare	RON/an	-	670,726	208,693	1,489,500	1,458,333	1,333,333	883,333	850,000	750,000
Investitii de inlocuire (reinvestitii)	RON/an	-	1,637,617	1,991,462	3,996,000	1,770,000	1,620,000	1,620,000	1,300,000	1,620,000
Investitii de dezvoltare	RON/an	-	161,512	1,857,990	-	1,167,500	697,500	647,500	360,000	360,000
<b>TOTAL INVESTITII</b>	<b>RON/an</b>	<b>-</b>	<b>2,469,855</b>	<b>3,458,144</b>	<b>5,485,500</b>	<b>4,395,833</b>	<b>3,650,833</b>	<b>3,150,833</b>	<b>2,510,000</b>	<b>2,730,000</b>
<b>SURSE DE FINANTARE</b>										
Imprumut	RON/an	-	-	-	-	-	-	-	-	-
Surse proprii	RON/an	-	2,469,855	3,458,144	5,485,500	4,395,833	3,650,833	3,150,833	2,510,000	2,730,000
<b>TOTAL FINANTARE</b>	<b>RON/an</b>	<b>-</b>	<b>2,469,855</b>	<b>3,458,144</b>	<b>5,485,500</b>	<b>4,395,833</b>	<b>3,650,833</b>	<b>3,150,833</b>	<b>2,510,000</b>	<b>2,730,000</b>

#### RAMBURSARE IMPRUMUTURI

	RON	2022	2023	2024	2025	2026	2027	2028	2029	2030
<b>IMPRUMUT BERD</b>		-3	-2	-1	0	1	2	3	4	5
Sold la final de perioada	RON	-	-	8,355,855	4,129,715	-	-	-	-	-
Tragere in an	RON	-	-	-	-	-	-	-	-	-
Rambursare in an	RON	4.9%	-	4,226,140	4,129,715	4,129,715	-	-	-	-
Dobanda	RON	-	-	308,643	102,087	-	-	-	-	-
Comisioane	RON	-	-	-	-	-	-	-	-	-
Total serviciul datoriei	RON	-	-	4,534,783	4,231,802	-	-	-	-	-
Total cheltuieli financiare	RON	-	-	308,643	102,087	-	-	-	-	-
<b>IMPRUMUT BERD</b>		-3	-2	-1	0	1	2	3	4	5
Sold la final de perioada	RON	-	-	-	14,000,000	71,000,000	71,000,000	67,772,725	61,318,175	54,863,625
Tragere in an	RON	-	-	-	14,000,000	57,000,000	-	-	-	-
Rambursare in an	RON	-	-	-	-	-	-	3,227,275	6,454,550	6,454,550
Dobanda	RON	4.9%	-	346,080	346,080	2,101,200	3,510,240	3,430,462	3,191,127	2,872,014
Comisioane	RON	-	-	-	-	-	-	-	-	-
Total serviciul datoriei	RON	-	-	346,080	346,080	2,101,200	3,510,240	6,657,737	9,645,677	9,326,564
Total cheltuieli financiare	RON	-	-	346,080	346,080	2,101,200	3,510,240	3,430,462	3,191,127	2,872,014
<b>CENTRALIZARE</b>		-3	-2	-1	0	1	2	3	4	5
<b>TOTAL SERVICIUL DATORIEI</b>	<b>RON</b>	<b>-</b>	<b>4,880,863</b>	<b>6,657,737</b>	<b>9,645,677</b>	<b>9,326,564</b>	<b>9,645,677</b>	<b>9,645,677</b>	<b>9,645,677</b>	<b>9,326,564</b>
<b>TOTAL CHELTUIELI FINANCIARE, DIN CARE ALOCATE IN TARIFUL PENTRU:</b>	<b>RON</b>	<b>-</b>	<b>654,723</b>	<b>2,205,287</b>	<b>3,510,240</b>	<b>3,510,240</b>	<b>3,510,240</b>	<b>3,430,462</b>	<b>3,191,127</b>	<b>2,872,014</b>
Apa potabila produsă, transportată și distribuită	RON	-	324,165	1,090,887	1,737,983	1,698,483	1,579,984	1,421,986	-	-

Canalizare – epurare ape uzate și meteorice procesate	RON					330,558	1,112,400	1,772,257	1,731,979	1,611,143	1,450,028
Nealocate în tarif (ex. capitalizat pe valoarea investiției, etc.)	RON					-	-	-	-	-	-



	2022	2023	2024	2025	2026	2027	2028	2029	2030
	-3	-2	-1	0	1	2	3	4	5
	1,415,503	1,764,095	1,764,445	1,764,445	1,764,445	1,764,445	1,764,445	1,764,445	1,764,445
Amortizarea actuala	RON/an								
Amortizare aferenta investitiilor propuse									
Investitii pentru conformare	RON/an			55,167	109,179	158,562	191,278	222,759	250,537
Investitii de inlocuire (reinvestitii)	RON/an			148,000	213,556	273,556	333,556	381,704	441,704
Investitii de dezvoltare	RON/an			-	43,241	69,074	93,056	106,389	119,722
<b>TOTAL AMORTIZAREA PROGNOZATA</b>	<b>RON/an</b>	<b>1,415,503</b>	<b>1,764,095</b>	<b>1,967,612</b>	<b>2,130,420</b>	<b>2,265,636</b>	<b>2,382,334</b>	<b>2,475,297</b>	<b>2,576,408</b>
Variatia in termeni nominali	%	n/a	24.6%	0.0%	8.3%	6.3%	5.2%	3.9%	4.1%
<b>REDEVENTA</b>									
	2022	2023	2024	2025	2026	2027	2028	2029	2030
	-3	-2	-1	0	1	2	3	4	5
	1,645,374	1,681,942	1,810,087	1,938,235	2,082,401	2,657,974	3,731,017	4,553,337	5,255,577
Redeventa actuala si prognozata	RON/an								
Variatia in termeni nominali	%	n/a	2.2%	7.6%	7.1%	27.6%	40.4%	22.0%	15.4%
Valoarea amortizarii activelor din patrimoniul public aferente activitatii de canalizare-epurare, din care	RON/an	16,018,469	16,196,397	15,794,373	16,018,469	20,445,958	24,873,446	33,728,423	37,539,839
Aferente proiectului ISPA	RON/an	9,094,736	8,561,770	8,562,182	8,562,182	8,562,182	8,562,182	8,562,182	8,562,182
Aferente proiectului POS Mediu	RON/an	5,004,224	5,268,434	4,897,555	4,897,555	4,897,555	4,897,555	4,897,555	4,897,555
Aferente proiectului POIM	RON/an	-	-	-	-	-	-	-	-
Aferente proiectului PODD si altor proiecte cu finantare europeana ulterioara	RON/an	-	-	-	-	4,427,489	8,854,977	17,709,954	21,521,370
Restul infrastructurii publice existente la data planului de atacsi	RON/an	1,919,509	2,366,193	2,334,636	2,558,732	2,558,732	2,558,732	2,558,732	2,558,732
Amortizarea aferente activelor publice care vor fi realizate prin proiectele de investitii propuse	RON/an	n/a	n/a	n/a	-	-	-	-	-
Procent din amortizarea patrimoniului public inclus in tarif prin intermediul redeventei	%	10.27%	10.38%	11.46%	12.10%	13.00%	15.00%	13.50%	14.00%
Verificare				OK	OK	OK	OK	OK	OK







**CENTRALIZAREA REZULTATELOR DIN PLANUL DE AFACERI PENTRU OPERATORUL Compania de Utilitati Publice Dunarea Braila**

STRATEGIA DE TARIFARE	Tarif initial	2025	2026	2027	2028	2029	2030
	RON/an	%	%	%	%	%	%
Apa potabilă produsă, transportată și distribuită	10.39	0.00%	-9.16%	2.78%	0.34%	2.68%	1.19%
Canalizare – epurare ape uzate și meteorice procesate	5.71	0.00%	8.45%	7.61%	0.75%	17.55%	1.58%

STRATEGIA PRIVIND REDEVENTA	Nivel initial	2025	2026	2027	2028	2029	2030
	RON/m3	RON/m3	RON/m3	RON/m3	RON/m3	RON/m3	RON/m3
Apa potabilă produsă, transportată și distribuită	0.128	0.131	0.134	0.235	0.272	0.452	0.525
Canalizare – epurare ape uzate și meteorice procesate	0.215	0.227	0.239	0.301	0.415	0.504	0.583

STRATEGIA PRIVIND REDEVENTA	Nivel initial	2025	2026	2027	2028	2029	2030
	RON/an	RON/an	RON/an	RON/an	RON/an	RON/an	RON/an
Apa potabilă produsă, transportată și distribuită	1,389,374	1,423,261	1,459,833	2,568,295	2,973,874	4,900,208	5,677,550
Canalizare – epurare ape uzate și meteorice procesate	1,810,087	1,938,235	2,082,401	2,657,974	3,731,017	4,553,337	5,255,577

PROCENTUL DIN AMORTIZARE INCLUS IN TARIF PRIN INTERMEDIUL REDEVENTEI	Nivel initial	2025	2026	2027	2028	2029	2030
	%	%	%	%	%	%	%
Apa potabilă produsă, transportată și distribuită	12.8%	13.2%	13.5%	20.0%	20.0%	29.0%	30.0%
Canalizare – epurare ape uzate și meteorice procesate	11.5%	12.1%	13.0%	13.0%	15.0%	13.5%	14.0%

MASURI DE OPTIMIZARE A EFICIENTEI	Nivel initial	2025	2026	2027	2028	2029	2030
Pierderile de apa							
Pierderi totale (%)	50.3%	49.0%	45.9%	43.8%	38.8%	31.8%	24.8%
Pierderi in procesul de productie (%)	3.6%	4.8%	4.8%	4.8%	4.8%	4.8%	4.8%
Pierderi in procesul de transport si distributie (%)	46.6%	44.2%	41.1%	39.0%	34.0%	27.0%	20.0%
Pierderi in procesul de transport si distributie (m3/km/zi)	13.18	12.18	10.68	8.02	6.43	4.54	3.04

Eficienta energetica							
<b>Activitatea de apa</b>							
Consumul mediu pe cantitate facturata (KWh/m3)	0.77	0.92	0.86	0.88	0.81	0.73	0.66
Consumul mediu pe cantitatea de apa intrata in sistem (apa bruta, apa importata, etc.) (KWh/m3)	0.38	0.47	0.47	0.50	0.50	0.50	0.50
<b>Activitatea de apa uzata</b>							
Consumul mediu pe cantitate facturata (KWh/m3)	0.74	0.83	0.83	0.89	0.89	1.26	1.26
Consumul mediu pe cantitatea totala de apa uzata canalizata (KWh/m3)	0.67	0.75	0.75	0.80	0.80	1.14	1.14
<b>Eficienta personal</b>							
Numar total de angajati (nr.)	1,020	1,023	1,062	1,075	1,075	1,082	1,082
Angajati directi apa pe lungime retea de apa (nr./100km)	27.5	27.5	29.1	24.0	24.0	24.0	24.0
Angajati directi apa uzata pe lungime retea de apa uzata (nr./100km)	24.1	24.4	25.2	16.1	16.1	16.8	16.8
Pondere personal indirect in total numar personal (%)	19.0%	19.0%	18.3%	18.0%	18.0%	17.9%	17.9%
Pondere personal general si administrativ in total numar personal (%)	9.0%	9.0%	8.7%	8.6%	8.6%	8.5%	8.5%

SUPPORTABILITATEA CONSUMATORILOR CASNICI (POPULATIA)	2025	2026	2027	2028	2029	2030
	%	%	%	%	%	%

Rata de suportabilitate prognozata	%	2.59%	2.53%	2.65%	2.62%	2.77%	2.75%
Respectarea nivelului minim de suportabilitate	DA/NU	DA	DA	DA	DA	DA	DA

PLANUL DE INVESTITII		2025	2026	2027	2028	2029	2030
Investitii totale, din care:	RON	251,632,861	512,028,859	46,988,384	75,739,300	5,963,950	5,270,000
In Infrastructura de apa	RON	103,542,368	279,004,331	6,361,453	4,798,953	3,453,950	2,540,000
In Infrastructura de apa uzata	RON	148,090,493	233,024,528	40,626,931	70,940,347	2,510,000	2,730,000

Gradul de utilizare al surselor proprii de finantare		2025	2026	2027	2028	2029	2030
Nivelul total al redeventei	RON	3,361,496	3,542,234	5,226,269	6,704,891	9,453,545	10,933,127
Nivelul estimativ al serviciului datoriei aferent imprumuturilor	RON	4,880,863	6,333,002	3,510,240	6,657,737	9,645,677	9,326,564
Investitii din surse proprii	RON	10,835,190	11,607,284	10,012,286	7,949,786	5,963,950	5,270,000
Gradul de utilizare al surselor proprii de finantare	%	467.5%	506.5%	258.7%	217.9%	165.1%	133.5%

Calcul impact impozit pe constructii	Valoarea constructiilor in patrimoniul propriu - cont 212 la 31.12.2024 (RON)	Valoarea constructiilor (inclusiv retele de apa si canalizare), domeniul public al UAT-urilor concesionat companiei apa si inregistrate in afara bilantului (clasa 8) la 31.12.2024 (RON)
Activitatea de apa	43,091,398	432,888,567
Activitatea de canalizare-epurare	16,095,797	581,559,351
<b>Total</b>	<b>59,187,195</b>	<b>1,014,447,918</b>

<b>Valoare construcții aferente investițiilor în curs/viitoare din fonduri EUROPENE/publice, patrimoniu public al UAT-urilor ce se va concesiona după predare, după finalizarea investițiilor din fonduri europene POIM/PDD</b>	<b>Impozitul pe construcții proprii conform OUG 156/2024 (%)</b>	<b>Impozitul pe construcții concesionate conform OUG 156/2024 (%)</b>
332,990,477	0.50%	0.25%
398,856,724	0.50%	0.25%
731,847,201	0.50%	0.25%

<b>Valoarea impozitului pe constructii proprii (RON)</b>	<b>Valoarea impozitului pe constructii concesionate (RON)</b>	<b>Impact pe activitate in anul 2025 (RON)</b>
215,457	1,082,221	1,297,678
80,479	1,453,898	1,534,377
<b>295,936</b>	<b>2,536,120</b>	<b>2,832,056</b>

**Impozit construcții fonduri  
europene (impact în anul  
2029)**

-
-
-

Descriere	u.m.	Impact POIM/PDD (anul 2027)
Grad de conectare la sistemul de apa - zona urbana	%	98.00%
Grad de conectare la sistemul de apa - zona rurala	%	92.00%
Grad de conectare la sistemul de canalizare - zona urbana	%	96.42%
Grad de conectare la sistemul de canalizare - zona rurala	%	19.90%
Lungime retele - apa	km	475
Lungime retele - canalizare	km	413
Cantitate de energie electrica - apa	kWh	562,560
Cantitate de energie electrica - canalizare	kWh	515,900
Personal - apa	nr.	4
Personal - canalizare	nr.	9
Costuri cu materialele - apa	RON	238,291
Ajustarea cheltuielilor materiale - apa	%	2.46%
Costuri cu materialele - canalizare	RON	1,764,611
Ajustarea cheltuielilor materiale - canalizare	%	56.26%
Cheltuieli cu intretinerea si reparatiile - apa	RON	3,584,794
Ajustarea cheltuielilor cu intretinerea si reparatiile - apa	%	242.17%
Cheltuieli cu intretinerea si reparatiile - canalizare	RON	3,437,758
Ajustarea cheltuielilor cu intretinerea si reparatiile - canalizare	%	353.72%
Costuri cu valorificarea namolului	RON	-
Amortizare aferenta proiectului PDD - apa	RON	8,111,591
Amortizare aferenta proiectului PDD - canalizare	RON	17,709,954

Descriere	u.m.
Cantitate de energie electrica - SEAU	kWh
Personal - SEAU	nr.
Costuri cu materialele - SEAU	RON
Ajustarea cheltuielilor materiale - SEAU	%
Cheltuieli cu intretinerea si reparatiile - SEAU	RON
Ajustarea cheltuielilor cu intretinerea si reparatiile - SEAU	%
Cantitatea de namol	t/an
Amortizare - SEAU	RON

Impact POIM/PDD (anul 2029) - statia de epurare
3,388,000
7
-
0.00%
2,666,473
57.00%
21,967
3,811,416